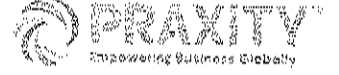


**Gentaş Genel Metal Sanayi  
ve Ticaret A.Ş.**

**1 Ocak – 31 Aralık 2019 Hesap Dönemine Ait  
Konsolide Finansal Tablolar  
ve Bağımsız Denetçi Raporu**



Bağımsız  
Denetim ve  
Yeminli Mali  
Müşavirlik A.Ş.



## BAĞIMSIZ DENETÇİ RAPORU

Gentaş Genel Metal Sanayi ve Ticaret Anonim Şirketi  
Yönetim Kurulu'na

### A) Finansal Tabloların Bağımsız Denetimini

#### Görüş

Gentaş Genel Metal Sanayi ve Ticaret A.Ş. ("Şirket") ve bağlı ortaklıklarının (hep birlikte "Grup" olarak anılacaktır) 31 Aralık 2019 tarihli konsolide finansal durum tablosu ile aynı tarihte sona eren hesap dönemine ait; konsolide kâr veya zarar ve diğer kapsamlı gelir tablosu, konsolide özkaynak değişim tablosu ve konsolide nakit akış tablosu ile önemli muhasebe politikalarının özeti de dâhil olmak üzere konsolide finansal tablo dipnotlarından oluşan konsolide finansal tablolarını denetlemiş bulunuyoruz.

Görüşümüze göre ilişikteki konsolide finansal tablolar, Grup'un 31 Aralık 2019 tarihi itibarıyla konsolide finansal durumunu ve aynı tarihte sona eren hesap dönemine ait konsolide finansal performansını ve konsolide nakit akışlarını, Türkiye Muhasebe Standartlarına (TMS'lere) uygun olarak tüm önemli yönleriyle gerçeğe uygun bir biçimde sunmaktadır.

#### Görüşün Dayanağı

Yaptığımız bağımsız denetim, Kamu Gözetimi, Muhasebe ve Denetim Standartları Kurumu ("KGGK") tarafından yayımlanan Türkiye Denetim Standartlarının bir parçası olan Bağımsız Denetim Standartlarına ("BDS") ve Sermaye Piyasası Kurulu'na yayımlanan Bağımsız Denetim Standartlarına uygun olarak yürütülmüştür. Bu Standartlar kapsamındaki sorumluluklarımız, raporumuzun *Bağımsız Denetçinin Finansal Tabloların Bağımsız Denetimine İlişkin Sorumlulukları* bölümünde ayrıntılı bir şekilde açıklanmıştır. KGGK tarafından yayımlanan Bağımsız Denetçiler için Etik Kurallar ("Etik Kurallar") ile konsolide finansal tabloların bağımsız denetimiyle ilgili mevzuatta yer alan etik hükümlere uygun olarak Şirket'ten bağımsız olduğumuzu beyan ederiz. Etik Kurallar ve mevzuat kapsamındaki etiğe ilişkin diğer sorumluluklar da tarafımızca yerine getirilmiştir. Bağımsız denetim sırasında elde ettiğimiz bağımsız denetim kanıtlarının, görüşümüzün oluşturulması için yeterli ve uygun bir dayanak oluşturduğuna inanıyoruz.

#### Dikkat çekilen husus

Görüşümüzü etkilememekle beraber aşağıdaki hususa dikkatinizi çekmek isteriz:

Grup'un, 31 Aralık 2019 tarihi itibarıyla, ilişkili tarafı 4K Grup Yapı ve Orman Ürünleri İnş. San.ve Tic. A.Ş.'den ("4K") 6.014.836 TL (1.012.500 TL'si çek/senet, 5.002.336 TL'si cari bakiyesi) tutarında tahsilatı yavaşlamış ticari alacağının tamamına karşılık ayrılmıştır (31 Aralık 2018: 4.012.496 TL'si çek/senet, 3.737.706 TL'si cari bakiyesi olmak üzere toplam 7.750.202 TL tutarında bakiyesi bulunmaktaydı).



## Kilit Denetim Konuları

Kilit denetim konuları, mesleki muhakememize göre cari döneme ait konsolide finansal tabloların bağımsız denetiminde en çok önem arz eden konulardır. Kilit denetim konuları, bir bütün olarak finansal tabloların bağımsız denetimi çerçevesinde ve finansal tablolara ilişkin görüşümüzün oluşturulmasında ele alınmış olup, bu konular hakkında ayrı bir görüş bildirmiyoruz.

### Kilit denetim konusu

#### *İlişkili taraflar ile işlemler ve bakiyeler*

Grup'un halka açık olmayan ilişkili tarafları ile olağan iş akışı içerisinde yoğun ticari işlemleri olmaktadır.

Ticari işlemler ağırlıklı olarak ana faaliyet konusu ürünlerin alış ve satışlarından oluşmakla birlikte gayrimenkul ve hisse alım ve satımlarını da içermektedir. Grup'un önemli kimyasal hammaddeleri % 14,50 pay sahibi olduğu Gentaş Kimya Sanayi A.Ş.'den alınmaktadır. Grup ile aynı yönetime sahip ilişkili taraflara mal satışı yapılmaktadır.

Bu sebeplerle ilişkili taraflar ile yapılan işlemler denetimimiz açısından önemli bir konudur.

### *Hasılat*

Grup zamanın bir anında muhasebeleştirildiği hasılatı temel olarak laminat ve werzalit ürünlerinden oluşmaktadır.

Hasılat, ürünlerin kontrolü müşteriye devredildiğinde kaydedilir.

Hasılatla ilişkin bilgiler Not 25'de açıklanmıştır.

Hasılatın Şirket'in temel iş hacmi ve büyüklük göstergelerinden biri olması nedeniyle muhakememize göre bu konu kilit denetim konusu seçilmiştir.

### Konunun denetimde nasıl ele alındığı:

İlişkili taraflar işlemleri için yapılan denetimlerimiz, mevcut denetim prosedürlerimiz yanında;

İlişkili taraf işlemlerinin olağan iş akışında normal piyasa yapısı ve şartlarında gerçekleştiğinin test edilmesini,

İlişkili taraf işlemlerinin 3. taraflar ile yapılan işlemler için geçerli olan şartlarla eşdeğer olduğunun test edilmesini,

Sadece ilişkili taraflar ile yapılan işlemlerin normal piyasa yapısı ve şartlarında ve ilgili şirket genel kar marjları üzerinden gerçekleştiğini test edilmesini,

Gayrimenkul, hisse vs kıymet alım-satımlarında işlem bedelinin gerçeğe uygun olduğunun test edilmesini de içermektedir.

İlişkili taraflar ile yapılan işlemler Not 5'te açıklanmıştır.

Hasılat için yapılan denetimlerimiz temel olarak aşağıdakileri kapsamaktadır;

Hasılatın muhasebeleştirilmesine yönelik Şirket'in muhasebe politikasının uygulanışını değerlendirmiştir.

Yönetimin satışlardan elde edilen geliri doğru dönemde finansal tablolara yansıtıp yansıtmadığı seçilen örneklerle kontrol edilmiştir.

Hasılatla yönelik örneklem seçerek gerçekleştirdiğimiz maddi doğrulama testlerinde faturalanmış ürünlere ilişkin hak ve sorumlulukların müşteriye transfer olup olmadığı değerlendirilmiştir.

Örneklem seçimi ile belirlemiş olduğumuz müşteriler için doğrudan temin edilen dış teyitler ile ticari alacakların varlığı ve bakiyelerin doğruluğu test edilmiştir.

Aylık ve yıllık olarak analitik prosedürler uygulanmıştır.



Bağımsız  
Denetim ve  
Yeminli Mali  
Müşavirlik A.Ş.



## Yönetimin ve Üst Yönetimden Sorumlu Olanların Konsolide Finansal Tablolara İlişkin Sorumlulukları

Şirket yönetimi; konsolide finansal tabloların TMS'lere uygun olarak hazırlanmasından, gerçeğe uygun bir biçimde sunumundan ve hata veya hile kaynaklı önemli yanlışlık içermeyecek şekilde hazırlanması için gerekli gördüğü iç kontrolden sorumludur.

Konsolide finansal tabloları hazırlarken yönetim; Şirket'in sürekliliğini devam ettirme kabiliyetinin değerlendirilmesinden, gerektiğinde süreklilikle ilgili hususları açıklamaktan ve Şirket'i tasfiye etme ya da ticari faaliyeti sonsa erdirmeye niyeti ya da mecburiyeti bulunmadığı sürece işletmenin sürekliliği esasını kullanmaktan sorumludur.

Üst yönetimden sorumlu olanlar, Şirket'in finansal raporlama sürecinin gözetiminden sorumludur.

## Bağımsız Denetçinin Finansal Tabloların Bağımsız Denetimine İlişkin Sorumlulukları

Bir bağımsız denetimde, biz bağımsız denetçilerin sorumlulukları şunlardır:

- Amacımız, bir bütün olarak konsolide finansal tabloların hata veya hile kaynaklı önemli yanlışlık içerip içermediğine ilişkin makul güvence elde etmek ve görüşümüzü içeren bir bağımsız denetçi raporu düzenlemektir. BDS'lere uygun olarak yürütülen bir bağımsız denetim sonucunda verilen makul güvence; yüksek bir güvence seviyesidir ancak, var olan önemli bir yanlışlığın her zaman tespit edileceğini garanti etmez. Yanlışlıklar hata veya hile kaynaklı olabilir. Yanlışlıkların, tek başına veya toplu olarak, finansal tablo kullanıcılarının bu tablolara istinaden alacakları ekonomik kararları etkilemesi makul ölçüde bekleniyorsa bu yanlışlıklar önemli olarak kabul edilir.

BDS'lere uygun olarak yürütülen bir bağımsız denetimin gereği olarak, bağımsız denetim boyunca mesleki muhakememizi kullanmakta ve mesleki şüpheciliğimizi sürdürmekteyiz.

Tarafımızca ayrıca:

- Konsolide finansal tablolardaki hata veya hile kaynaklı "önemli yanlışlık" riskleri belirlenmekte ve değerlendirilmekte; bu risklere karşılık veren denetim prosedürleri tasarlanmakta ve uygulanmakta ve görüşümüze dayanak teşkil edecek yeterli ve uygun denetim kanıtı elde edilmektedir. (Hile; muvazaa, sahtekârlık, kasıtlı ihmal, gerçeğe aykırı beyan veya iç kontrol ihlali fiillerini içerebildiğinden, hile kaynaklı önemli bir yanlışlığı tespit edememe riski, hata kaynaklı önemli bir yanlışlığı tespit edememe riskinden yüksektir.)

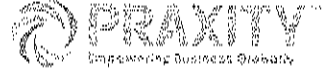
- Şirket'in iç kontrolünün etkinliğine ilişkin bir görüş bildirmek amacıyla değil ama duruma uygun denetim prosedürlerini tasarlamak amacıyla denetimle ilgili iç kontrol değerlendirilmektedir.

- Yönetim tarafından kullanılan muhasebe politikalarının uygunluğu ile yapılan muhasebe tahminlerinin ve ilgili açıklamaların makul olup olmadığı değerlendirilmektedir.

- Elde edilen denetim kanıtlarına dayanarak, Şirket'in sürekliliğini devam ettirme kabiliyetine ilişkin ciddi şüphe oluşturabilecek olay veya şartlarla ilgili önemli bir belirsizliğin mevcut olup olmadığı hakkında ve yönetimin işletmenin sürekliliği esasını kullanmasının uygunluğu hakkında sonuca varılmaktadır. Önemli bir belirsizliğin mevcut olduğu sonucuna varmamız hâlinde, raporumuzda, finansal tablolardaki ilgili açıklamalara dikkat çekmemiz ya da bu açıklamaların yetersiz olması durumunda olumlu görüş dışında bir görüş vermemiz gerekmektedir. Vardığımız sonuçlar, bağımsız denetçi raporu tarihine kadar elde edilen denetim kanıtlarına dayanmaktadır. Bununla birlikte, gelecekteki olay veya şartlar Şirket'in sürekliliğini sonsa erdirebilir.



Bağımsız  
Denetim ve  
Yeminli Mali  
Müşavirlik A.Ş.



#### Bağımsız Denetçinin Finansal Tabloların Bağımsız Denetimine İlişkin Sorumlulukları (Devamı)

- Konsolide finansal tabloların, açıklamalar dâhil olmak üzere, genel sunumu, yapısı ve içeriği ile bu tabloların, temelini oluşturan işlem ve olayları gerçeğe uygun sunumu sağlayacak şekilde yansıtıp yansıtmadığı değerlendirilmektedir.

- Konsolide finansal tablolar hakkında görüş vermek amacıyla, topluluk içerisindeki işletmelere veya işletme faaliyetlerine ilişkin finansal bilgiler hakkında yeterli ve uygun denetim kanıtı elde edilmektedir. Grup denetiminin yönlendirilmesinden, gözetiminden ve yürütülmesinden sorumluyuz. Verdiğimiz denetim görüşünden de tek başımıza sorumluyuz.

Diğer hususların yanı sıra, denetim sırasında tespit ettiğimiz önemli iç kontrol eksiklikleri dâhil olmak üzere, bağımsız denetimin planlanan kapsamı ve zamanlaması ile önemli denetim bulgularını üst yönetimden sorumlu olanlara bildirmekteyiz.

Bağımsızlığa ilişkin etik hükümlere uygunluk sağladığımızı üst yönetimden sorumlu olanlara bildirmiş bulunmaktayız. Ayrıca bağımsızlık üzerinde etkisi olduğu düşünülebilecek tüm ilişkiler ve diğer hususları ve -varsa- ilgili önlemleri üst yönetimden sorumlu olanlara iletmış bulunmaktayız.

Üst yönetimden sorumlu olanlara bildirilen konular arasından, cari döneme ait konsolide finansal tabloların bağımsız denetiminde en çok önem arz eden konuları yani kilit denetim konularını belirlemekteyiz. Mevzuatın konunun kamuya açıklanmasına izin vermediği durumlarda veya konuyu kamuya açıklamanın doğuracağı olumsuz sonuçların, kamuya açıklamanın doğuracağı kamu yararını aşacağına makul şekilde beklendiği oldukça istisnai durumlarda, ilgili hususun bağımsız denetçi raporunuzda bildirilmemesine karar verebiliriz.

#### B) Mevzuattan Kaynaklanan Diğer Yükümlülükler

1) 6102 sayılı Türk Ticaret Kanunu'nun ("TTK") 398. Maddesinin dördüncü fıkrası uyarınca Riskin Erken Saptanması Sistemi ve Komitesi Hakkında Denetçi Raporu 6 Mart 2020 tarihinde Şirket'in Yönetim Kurulu'na sunulmuştur.


2) TTK'nın 402. maddesinin dördüncü fıkrası uyarınca Şirket'in 1 Ocak – 31 Aralık 2019 hesap döneminde defter tutma düzeninin, finansal tabloların, kanun ile Şirket esas sözleşmesinin finansal raporlamaya ilişkin hükümlerine uygun olmadığına dair önemli bir hususa rastlanmamıştır.

3) TTK'nın 402'nci maddesinin dördüncü fıkrası uyarınca Yönetim Kurulu tarafımıza denetim kapsamında istenen açıklamaları yapmış ve talep edilen belgeleri vermiştir.

Bu bağımsız denetimi yürütüp sonuçlandıran sorumlu denetçi Mehmet Nadi Abbasoğlu'dur.

Yeditepe Bağımsız Denetim ve YMM A.Ş.  
(Associate member of PRAXITY AISBL)

Mehmet Nadi Abbasoğlu  
Sorumlu Denetçi, YMM  
İstanbul, 6 Mart 2020



## İÇİNDEKİLER

Sayfa No

KONSOLİDE BİLANÇOLAR.....	1-2
KONSOLİDE KAR VEYA ZARAR VE DİĞER KAPSAMLI GELİR TABLOSU.....	3
KONSOLİDE ÖZKAYNAKLAR DEĞİŞİM TABLOSU.....	4
KONSOLİDE NAKİT AKIŞ TABLOSU.....	5
KONSOLİDE MALİ TABLOLARA AİT AÇIKLAYICI DİPNOTLAR.....	
NOT 1 GRÜPÜN ORGANİZASYONU VE FAALİYET KONUSU.....	6
NOT 2 FİNANSAL TABLOLARIN SUNUMUNA İLİŞKİN ESASLAR.....	7-21
NOT 3 SATIŞ AMACIYLA ELDE TUTULAN VARLIKLAR.....	21
NOT 4 BÖLÜMLERE GÖRE RAPORLAMA.....	21-23
NOT 5 İLİŞKİLİ TARAF AÇIKLAMALARI.....	24-25
NOT 6 NAKİT VE NAKİT BENZERLERİ.....	26
NOT 7 FİNANSAL YATIRIMLAR.....	26
NOT 8 FİNANSAL BORÇLANMALAR.....	26-27
NOT 9 TİCARİ ALACAK VE BORÇLAR.....	27-28
NOT 10 DİĞER ALACAK VE BORÇLAR.....	28
NOT 11 STOKLAR.....	28
NOT 12 FİNANSMAN GİDERLERİ VE ERTELENMİŞ GELİRLER.....	29
NOT 13 CARİ DÖNEM VERGİSİYLE İLGİLİ VARLIKLAR.....	29
NOT 14 ÖZKAYNAK YÖNTEMİYLE DEĞERLENEREN VARLIKLAR.....	29-30
NOT 15 YATIRIM AMAÇLI GAYRİMENKULLER.....	30
NOT 16 MADDİ DURAN VARLIKLAR.....	31
NOT 17 MADDİ OLMAYAN DURAN VARLIKLAR.....	32
NOT 18 ŞEREFİYE.....	32
NOT 19 ÇALIŞANLARA SAĞLANAN FAYDALAR KAPSAMINDAKİ BORÇLAR.....	32
NOT 20 KARŞILIKLAR, KOŞULLU VARLIK VE BORÇLAR.....	33-34
NOT 21 DEVLET TEŞVİK VE YARDIMLARI.....	34
NOT 22 ÇALIŞANLARA SAĞLANAN FAYDALAR.....	34-35
NOT 23 DİĞER VARLIK VE YÜKÜMLÜLÜKLER.....	35
NOT 24 ÖZKAYNAKLAR.....	36-37
NOT 25 HASILAT VE SATIŞLARIN MALİYETİ.....	38
NOT 26 GENEL YÖNETİM GİDERLERİ, PAZARLAMA GİDERLERİ, ARAŞTIRMA VE GELİŞTİRME GİDERLERİ.....	39
NOT 27 NİTELİKLERİNE GÖRE GİDERLER.....	40
NOT 28 ESAS FAALİYETLERDEN DİĞER GELİRLER VE GİDERLER.....	40
NOT 29 YATIRIM FAALİYETLERİNDEN GELİRLER VE GİDERLER.....	41
NOT 30 FİNANSMAN GELİRLERİ VE GİDERLERİ.....	41
NOT 31 GELİR VERGİLERİ (ERTELENMİŞ VARLIK VE YÜKÜMLÜLÜKLER DAHİL).....	41-43
NOT 32 PAY BAŞINA KAZANÇ/KAYIP.....	44
NOT 33 FİNANSAL ARAÇLARDAN KAYNAKLANAN RİSKLERİN NİTELİĞİ VE DÜZEYİ.....	44-48
NOT 34 FİNANSAL ARAÇLAR (GERÇEĞE UYGUN DEĞER AÇIKLAMALARI VE FİNANSAL RİSKTEN KORUNMA MUHASEBESİ ÇERÇEVESİNDEKİ AÇIKLAMALAR).....	48-49
NOT 35 BİLANÇO TARİHİNDEN SONRAKİ OLAYLAR.....	49
NOT 36 DİĞER HUSUSLAR.....	49-50

1

**GENTAŞ GENEL METAL SANAYİ VE TİCARET ANONİM ŞİRKETİ**  
**31 ARALIK 2019 TARİHİ İTİBARIYLA KONSOLİDE BİLANÇOSU**  
(Tutarlar aksi belirtilmedikçe Türk Lirası ("TL") olarak ifade edilmiştir.)

VARLIKLAR	Dipnot Referansları	<i>Bağımsız denetimden geçmiş</i>	
		31 Aralık 2019	31 Aralık 2018
<b>Dönen Varlıklar</b>		<b>259.239.827</b>	<b>236.796.541</b>
Nakit ve Nakit Benzerleri	6	44.946.566	29.391.554
Finansal Yatırımlar	7	830	691
Ticari Alacaklar			
- İlişkili Taraflardan Ticari Alacaklar	5-9	3.486.589	23.803.312
- Diğer Ticari Alacaklar	9	55.583.230	51.890.883
Diğer Alacaklar	10	9.375.078	5.049.530
Stoklar	11	128.097.688	116.344.083
Peşin Ödenmiş Giderler	12	6.238.577	3.282.859
Cari Dönem Vergisiyle İlgili Varlıklar	13	150.036	184.047
Diğer Dönen Varlıklar	23	7.375.975	5.267.049
<b>Ara Toplam</b>		<b>255.254.569</b>	<b>235.274.008</b>
Satış Amacıyla Elde Tutulan Varlıklar	3	3.985.258	1.582.533
<b>Duran Varlıklar</b>		<b>127.080.298</b>	<b>138.365.933</b>
Ticari Alacaklar			
- İlişkili Taraflardan Ticari Alacaklar	5	--	756.050
Diğer Alacaklar	10	41.813	41.993
Finansal Yatırımlar	7	71.895	7.635
Özkaynak Yöntemiyle Değerlenen Yatırımlar	14	32.872.761	41.723.819
Yatırım Amacı Gayrimenkuller	15	14.180.252	18.472.872
Maddi Duran Varlıklar	16	74.759.819	74.669.029
Maddi Olmayan Duran Varlıklar			
- Şerefiye	18	942.792	942.792
- Maddi Olmayan Duran Varlıklar	17	1.445.130	618.884
Ertelenmiş Vergi Varlığı	31	2.765.836	1.132.859
<b>TOPLAM VARLIKLAR</b>		<b>386.320.125</b>	<b>375.162.474</b>

İlişikteki dipnotlar bu konsolide finansal tabloların ayrılmaz parçasını oluşturur.

GENTAŞ GENEL METAL SANAYİ VE TİCARET ANONİM ŞİRKETİ  
31 ARALIK 2019 TARİHİ İTİBARIYLA KONSOLİDE BİLANÇOSU  
(Tutarlar aksi belirtilmedikçe Türk Lirası ("TL") olarak ifade edilmiştir.)

KAYNAKLAR	Dipnot Referansları	<i>Bağımsız denetimden geçmiş</i>	
		31 Aralık 2019	31 Aralık 2018
<b>Kısa Vadeli Yükümlülükler</b>		<b>85.367.917</b>	<b>80.470.741</b>
Kısa Vadeli Borçlanmalar	8	8.271.918	23.842.748
Uzun Vadeli Borçlanmaların Kısa Vadeli Kısımları	8	7.431.430	11.911.970
Ticari Borçlar			
- İlişkili Taraflara Ticari Borçlar	5-9	8.032.049	7.763.307
- Diğer Ticari Borçlar	9	38.432.939	21.851.830
Çalışanlara Sağlanan Faydalar Kapsamında Borçlar	19	5.149.909	3.550.170
Diğer Borçlar			
- İlişkili Taraflara Borçlar	5-10	374.015	353.985
- Diğer Borçlar	10	1.071.523	192.263
Ertelenmiş Gelirler	12	9.353.960	7.055.314
Dönem Kar Vergi Yükümlülüğü	31	1.100.735	85.293
Kısa Vadeli Karşılıklar			
- Çalışanlara Sağlanan Faydalara İlişkin Kısa Vadeli Karşılıklar	20	2.943.516	2.333.651
Diğer Kısa Vadeli Yükümlülükler	23	3.185.923	1.530.210
<b>Uzun Vadeli Yükümlülükler</b>		<b>19.384.327</b>	<b>23.384.161</b>
Uzun Vadeli Borçlanmalar	8	13.692.929	19.039.160
Diğer Borçlar		107	107
Diğer Uzun Vadeli Yükümlülükler	23	298.251	--
Kıdem Tazminatı Karşılığı	22	5.393.040	4.344.894
<b>ÖZKAYNAKLAR</b>		<b>281.567.881</b>	<b>271.307.572</b>
<b>Ana Ortaklığa Ait Özkaynaklar</b>		<b>231.490.069</b>	<b>235.704.879</b>
Ödenmiş Sermaye	24	145.000.000	118.800.000
Karşılıklı İşliak Sermaye Düzeltmesi	24	(9.216.334)	(3.490.546)
Kar veya Zararda Yeniden Sınıflandırılmayacak Birikmiş Diğer Kapsamlı Gelirler veya Giderler			
- Kıdem Tazminatı Aktüeryal Kazanç Fonu	24	(1.336.699)	(603.070)
Kar veya Zararda Yeniden Sınıflandırılacak Birikmiş Diğer Kapsamlı Gelirler veya Giderler			
- Çevrim Farkları	24	3.049.663	2.746.351
Ortak Kontrol Altında İşletme Birleşmesi Etkisi	24	4.544.333	2.357.438
Kardan Ayrılan Kısıtlanmış Yedekler	24	21.025.360	15.601.070
Geçmiş Yıllar Karları	24	57.552.538	58.839.188
Net Dönem Karı		10.871.208	41.454.448
Kontrol Gücü Olmayan Paylar	24	50.077.812	35.602.693
<b>TOPLAM KAYNAKLAR</b>		<b>386.320.125</b>	<b>375.162.474</b>

İlişikteki dipnotlar bu konsolide finansal tabloların ayrılmaz parçasını oluşturur.



GENTAS GENEL METAL SANAYİ VE TİCARET ANONİM ŞİRKETİ  
31 ARALIK 2019 TARİHİNDE SONA EREN YILA AİT  
KONSOLİDE KAR VEYA ZARAR VE DİĞER KAPSAMLI GELİR TABLOSU  
(Tutarlar aksi belirtilmedikçe Türk Lirası ("TL") olarak ifade edilmiştir.)

	Dipnot Referansları	<i>Bağımsız denetimden geçmiştir</i>	
		1 Ocak – 31 Aralık 2019	1 Ocak – 31 Aralık 2018
<b>Kar veya Zarar Kısımı</b>			
Hasılat	25	395.668.950	425.026.119
Satışların Maliyeti (-)	25	(322.015.208)	(317.378.925)
<b>Brüt Kar</b>		<b>73.653.742</b>	<b>107.647.194</b>
Pazarlama, Satış ve Dağıtım Giderleri (-)	26	(27.597.672)	(24.526.411)
Genel Yönetim Giderleri (-)	26	(23.986.004)	(18.979.707)
Araştırma ve Geliştirme Giderleri (-)	26	(1.519.764)	(1.224.036)
Esas Faaliyetlerden Diğer Gelirler	28	17.721.268	46.956.704
Esas Faaliyetlerden Diğer Giderler (-)	28	(17.367.745)	(48.413.371)
<b>Esas Faaliyet Karı</b>		<b>20.903.825</b>	<b>61.460.373</b>
Özkaynak Yöntemiyle Değerlenen Yatırımların Karlarından/Zararlarından Paylar	14	1.851.973	7.302.010
Yatırım Faaliyetlerinden Gelirler		2.729.288	6.880.141
Yatırım Faaliyetlerinden Giderler (-)	29	(1.760.380)	(303.184)
<b>Finansman Gideri Öncesi Faaliyet Karı</b>		<b>23.724.706</b>	<b>75.339.340</b>
Finansman Giderleri (-)	30	(9.661.587)	(19.015.866)
<b>Vergi Öncesi Karı</b>		<b>14.063.119</b>	<b>56.323.474</b>
Vergi Gelir/Gideri		(2.640.112)	(8.069.856)
- Dönem Vergi Gelir/Gideri	31	(3.481.607)	(8.526.072)
- Ertelenmiş Vergi Gelir/Gideri	31	841.495	456.216
<b>Net Dönem Karı</b>		<b>11.423.007</b>	<b>48.253.618</b>
<b>100 Pay Başına Kazanç</b>	<b>32</b>	<b>0,075</b>	<b>0,286</b>
<b>Dönem Kar/Zararının Dağılımı:</b>			
Kontrol Gücü Olmayan Paylar		551.799	6.799.170
Ana Ortaklık Payları		10.871.208	41.454.448
<b>Diğer kapsamlı gelir/(gider)</b>			
<b>Kar veya Zararda Yeniden Sınıflandırılmayacaklar</b>			
- Aktüeryal kazanç / (kayıp)		(593.039)	(1.040.628)
- Aktüeryal kazanç / (kayıp) ertelenmiş vergi etkisi		118.608	208.126
- Özkaynak yöntemiyle değerlendirilen yatırımlardan diğer kapsamlı gelir		(42.063)	(77.530)
- Çevrim farkları		303.312	1.452.390
<b>Diğer kapsamlı gelir/(gider)</b>		<b>(213.182)</b>	<b>542.358</b>
<b>Toplam Kapsamlı Gelir</b>		<b>11.209.825</b>	<b>48.795.976</b>
<b>Toplam Kapsamlı Gelirin Dağılımı:</b>			
Kontrol Gücü Olmayan Paylar		768.934	6.732.390
Ana Ortaklık Payları		10.440.891	42.063.586

İlişikteki dipnotlar bu konsolide finansal tabloların ayrılmaz parçasını oluşturur.

GENTAS GENEL METAL SANAYİ VE TİCARET ANONİM ŞİRKETİ  
31 ARALIK 2019 TARİHİNDE SONA EREN YILA AİT  
KONSOLİDE ÖZKAYNAK DEĞİŞİM TABLOSU

(Tutarlar aksi belirtilmedikçe Türk Lirası ("TL.") olarak ifade edilmiştir.)

	Sermaye	Karşılıklı İştirak Sermaye Bileşenleri	Hüğü Kararlar	Cevrim Faceları	Ortak kontrol Altında İstene Bileşenleri	Karşılıklı Ayrılan Kusurlu Yedekler	Geçmiş Yıllar Karları	Net Dönem Karı	Taahhüt Özellikleri	Azınlık Payları	Toplam Değişim
1 Ocak 2018	148.800.000	(3.534.425)	2.401.821	1.203.964	1.387.428	16.361.507	19.313.391	31.242.377	208.934.431	29.598.259	238.534.690
Yedekte Artışın	--	--	--	--	--	3.239.563	--	(5.139.563)	--	--	--
Fonlar Ödenmesi (Not 24)	--	--	--	--	--	--	--	(7.831.587)	(7.831.587)	(719.956)	(8.551.543)
İştirak Hisse Satış	--	642.408	--	--	--	--	154.570	--	797.068	--	797.068
Bölgesel Sermaye Artış	8.800.000	(258.539)	--	--	--	--	68.800.000	--	(258.539)	--	(258.539)
Geçmiş Yıllar Karlarının Transfer	--	--	--	--	--	--	49.371.227	--	--	--	--
Taahhüt Kapsamında Gelir	--	--	(833.252)	1.432.390	--	--	41.454.448	--	42.063.296	6.132.398	48.298.936
31 Aralık 2019 Bakiyesi	148.800.000	(3.490.546)	(603.070)	2.746.351	2.535.438	15.601.070	58.839.498	41.854.448	235.704.879	35.602.693	271.307.572
1 Ocak 2019 Bakiyesi	148.800.000	(3.490.546)	(603.070)	2.746.351	2.535.438	15.601.070	58.839.498	41.854.448	235.704.879	35.602.693	271.307.572
Yedekte Artışın	--	--	--	--	--	5.512.665	--	(5.512.665)	--	--	--
Fonlar Ödenmesi (Not 24)	--	--	--	--	--	--	--	19.851.553	(9.851.557)	1695.238	(10.546.807)
Karşılıklı İştirak Sermaye Alınması	--	(348.000)	--	--	--	--	(215.163)	--	(563.163)	--	(563.163)
Bölgesel Sermaye Artış	16.200.000	(769.804)	--	--	--	--	(26.399.808)	--	(769.804)	--	(769.804)
Geçmiş Yıllar Karlarının Transfer	--	--	--	--	--	--	(169.374)	109.374	--	--	--
Ortak kontrol altında bulunan bölgesel şirketler (Not 30)	--	(4.697.987)	--	--	2.136.895	(68.373)	(981.313)	--	(4.871.180)	14.461.433	10.930.253
Taahhüt Kapsamında Gelir	--	--	(733.639)	303.342	--	--	40.871.388	--	10.440.891	768.953	11.209.825
31 Aralık 2019 Bakiyesi	145.000.000	(9.146.534)	(1.336.699)	3.049.693	4.541.333	21.402.568	57.552.848	40.871.208	231.490.069	50.072.032	281.562.801

İlişkili dipnotlar bu konsolide finansal tabloların ayrılmaz parçasını oluşturmaktadır.

**GENTAS GENEL METAL SANAYİ VE TİCARET ANONİM ŞİRKETİ**  
**31 ARALIK 2019 TARİHİ İTİBARIYLA KONSOLİDE NAKİT AKIŞ TABLOSU**  
(Tutarlar aksi belirtilmedikçe Türk Lirası ("TL") olarak ifade edilmiştir.)

	Not	31 Aralık 2019	31 Aralık 2018
<b>İŞLETME FAALİYETLERİNDEN NAKİT AKIŞLARI</b>		<b>44.899.764</b>	<b>39.269.762</b>
Dönem Karı (Zararı)		11.423.007	48.253.618
Dönem Net Karı (Zararı) Mutabakatı ile İlgili Düzeltmeler		25.681.962	22.818.557
Amortisman ve İtfa Gideri ile İlgili Düzeltmeler	27	10.045.741	8.602.477
Değer Düşüklüğü (İptali) ile İlgili Düzeltmeler		4.614.697	10.093.101
Karşılıklar ile İlgili Düzeltmeler		3.408.003	1.393.747
Faiz (Gelirleri) ve Giderleri ile İlgili Düzeltmeler		5.317.745	6.749.600
İştiraklerin Dağıtımamış Karları ile İlgili Düzeltmeler	14	1.851.973	7.302.010
Vergi (Geliri) Gideri ile İlgili Düzeltmeler	31	2.640.112	8.069.856
Duran Varlıkların Elden Çıkarılmasından Kaynaklanan Kayıplar (Kazançlar) ile İlgili Düzeltmeler		1.507.637	(4.788.214)
<b>İşletme Sermayesinde Gerçekleşen Değişimler</b>		<b>13.468.833</b>	<b>(21.164.868)</b>
Ticari Alıcılardaki Azalış (Artış) ile İlgili Düzeltmeler		12.153.944	13.182.114
Faaliyetlerle İlgili Diğer Alıcılardaki Azalış (Artış) ile İlgili Düzeltmeler		(4.325.368)	114.073
Stoklardaki Azalışlar (Artışlar) ile İlgili Düzeltmeler		(12.047.762)	(19.445.077)
Pasın Ödenmiş Giderlerdeki Azalış (Artış)		(2.955.718)	275.078
Ticari Borçlardaki Artış (Azalış) ile İlgili Düzeltmeler		17.195.872	(15.782.944)
Faaliyetler ile İlgili Diğer Borçlardaki Artış (Azalış) ile İlgili Düzeltmeler		899.290	(158.843)
Ertelenmiş Gelirlerdeki Artış (Azalış)		2.298.646	(198.865)
İşletme Sermayesinde Gerçekleşen Diğer Artış (Azalış) ile İlgili Düzeltmeler		249.929	849.596
<b>Faaliyetlerden Elde Edilen Nakit Akışları</b>		<b>50.573.802</b>	<b>49.907.307</b>
Çalışanlara Sağlanan Faydalara İlişkin Karşılıklar Kapsamında Yapılan Ödemeler	22	3.228.209	773.801
Vergi İadeleri (Ödemeleri)		2.466.165	9.863.744
<b>YATIRIM FAALİYETLERİNDEN KAYNAKLANAN NAKİT AKIŞLARI</b>		<b>(5.416.886)</b>	<b>(13.263.723)</b>
İştirakler ve/veya İş Oranlıkları Pay Alımı veya Sermaye Artırımı Sebebiyle Oluşan Nakit Çıkışı		(1.985.000)	(815.000)
Başka İşletmelerin veya Fonların Paylarının veya Borçlarının Araçlarının Satılması Sonucu Elde Edilen Nakit Girişleri		(64.399)	881.904
Maddi ve Maddi Olmayan Varlıkların Satışından Kaynaklanan Nakit Girişleri		10.277.114	6.728.836
Maddi ve Maddi Olmayan Varlıkların Alımından Kaynaklanan Nakit Çıkışları		15.616.317	20.790.360
Alınan Temettümler	14	1.453.439	341.176
Alınan Faiz		518.277	389.721
<b>FİNANSMAN FAALİYETLERİNDEN NAKİT AKIŞLARI</b>		<b>(24.210.842)</b>	<b>(11.456.211)</b>
Borçlanmadan Kaynaklanan Nakit Girişleri		41.398.893	46.575.135
Borç Ödemelerine İlişkin Nakit Çıkışları		55.062.928	49.479.803
Ödenen Temettümler		10.546.807	8.551.543
<b>YABANCI PARA ÇEVİRİM FARKLARININ ETKİSİNDEN ÖNCE NAKİT VE NAKİT BENZERLERİNDEKİ NET ARTIŞ (AZALIŞ)</b>		<b>15.251.700</b>	<b>14.549.828</b>
Yabancı Para Çevrim Farklarının Nakit ve Nakit Benzerleri Üzerindeki Etkisi		303.312	1.452.390
<b>NAKİT VE NAKİT BENZERLERİNDEKİ NET ARTIŞ (AZALIŞ)</b>		<b>15.555.012</b>	<b>16.002.218</b>
<b>DÖNEM BAŞI NAKİT VE NAKİT BENZERLERİ</b>	4	<b>29.391.554</b>	<b>13.389.336</b>
<b>DÖNEM SONU NAKİT VE NAKİT BENZERLERİ</b>	4	<b>44.946.566</b>	<b>29.391.554</b>

İlişikteki dipnotlar bu konsolide finansal tabloların ayrılmaz parçasını oluşturur.

## GENTAŞ GENEL METAL SANAYİ VE TİCARET ANONİM ŞİRKETİ

31 ARALIK 2019 TARİHLİ KONSOLİDE FİNANSAL TABLOLARA İLİŞKİN NOTLAR  
(Tutarlar aksi belirtilmedikçe Türk Lirası ("TL") olarak ifade edilmiştir).

### NOT 1 – GRUP’UN ORGANİZASYONU VE FAALİYET KONUSU

Gentaş Genel Metal San. ve Tic. A.Ş. ("Şirket") 1972 yılında kurulmuş olup, ana faaliyet konusu, Alman Werzalit firması lisansı ile masa tabloları, okul sıraları, sandalye oturak - arkalıkları, yapı profilleri, emprenyeli kağıt, Laminat üretimi ve satışlarıdır. Şirket merkezi Mengen-Bolu’da, Genel Müdürlüğü ise Dolantı Sokak No: 21 Siteler/Ankara adresindedir.

Şirket Sermaye Piyasası Kurulu’na (SPK) kayıtlıdır ve hisseleri 1990 yılından beri Borsa İstanbul A.Ş. (BİST) Ana Pazarında işlem görmektedir.

Grup’un nihai ortakları Kahraman Ailesi üyeleridir.

Şirket’in bağlı ortaklıkları (hep birlikte "Grup" olarak anılacaktır) faaliyet konuları aşağıda belirtilmiştir.

#### Bağlı ortaklıklar:

GBŞ Gentaş Bolu Lam Lif Levha Entegre Ağaç San.A.Ş. ("GBŞ Gentaş"): Şirket özelleştirme sonucu 9 Ağustos 2000 tarihinde Grup’a katılmıştır. Şirketin kayıtlı adresi, Mudurnu Yolu 5. Km. Doğancı Köyü Bolu- Türkiye’dir. Şirketin ana faaliyet konusu, HPL dekoratif laminat ve HPL kompakt laminat üretim ve satışlarıdır.

Genmar Orman Ürünleri Dağıtım Pazarlama San. Tic. A.Ş. ("Genmar Orman"): 14 Şubat 2000 tarihinde kurulmuş olan Genmar Orman’ın ana faaliyet konusu, mobilya ve yapı sektörünün ihtiyaç duyduğu farklı ürünlerin ithalatı ve satışlarıdır. Genmar Orman aynı zamanda Grup tarafından üretilen HPL ve CPL dekoratif laminatları, HPL iç ve dış kullanım kompakt laminatları ve werzalit ürünlerinin, Türkiye’nin farklı bölgelerinde depolama ve satışını gerçekleştirmektedir. Şirket 17 Aralık 2019 tarihinde Genart ile birleşmiş ve tüzel kişiliği sona ermiştir (Not 36).

Gentaş Italy SRL ("Gentaş Italy"): Mayıs 2014 tarihinde 10.000 Euro tutarında sermaye ile, Şirket’in Avrupa pazarındaki büyümesini desteklemek amacıyla, Torino İtalya’da kurulmuştur. Gentaş Italy kuruluşunu takiben İtalya’nın ilk laminat üreticilerinden Liri Industriale S.P.A.’yı varlıkları ile birlikte (üretim tesisi, stok, marka) 2015 yılı içerisinde 3.100.000 Euro karşılığında satın almıştır.

Grup’un iştiraklerinin faaliyet konuları aşağıda belirtilmiştir.

#### İştirakler:

Genmar Yapı Ürünleri Dağıtım Pazarlama Sanayi ve Ticaret A.Ş. ("Genmar Yapı"): Şirketin ana faaliyet konusu, eğitim donanımları ve hotel, restaurant mobilyası üretimi ve satışlarıdır. Şirket 17 Aralık 2019 tarihinde Genmar Orman ile birleşmiştir. 24 Aralık 2019 tarihinde yaptığı Genel Kurul ile Genart Mobilya Tasarım San. Ve Tic. A.Ş. ("Genart") olan ünvanını Genmar Yapı Ürünleri Dağıtım Pazarlama Sanayi ve Ticaret A.Ş. olarak değiştirmiş ve bedelsiz sermaye artışı kararı ile sermayesini 38.460.000 TL tutarına çıkarmıştır.

Gentaş Kimya A.Ş. ("Gentaş Kimya"): Şirketin ana faaliyet konusu, formaldehit ve formaldehit bazlı reçine üretimi ve satışlarıdır. Ağaç bazlı panel sanayi, dekoratif laminat sanayi, izolasyon ürünler sanayi ve döküm sanayi başlıca hitap edilen alanlardır.

ŞK Yüzey Teknolojileri Orman Ürünleri Mobilya Sanayi ve Ticaret A.Ş. ("ŞK"): Şirketin ana faaliyet konusu, melamin kaplı levha üretimi, dijital baskı ve UV teknolojisi ile cilalı kaplı dekoratif paneller üretimidir.

31 Aralık 2019 tarihi itibarıyla Grup bünyesinde istihdam edilen personel sayısı 713 kişidir. (31 Aralık 2018: 684 Kişi).

Konsolide finansal tablolar, yönetim kurulu tarafından 6 Mart 2020 tarihinde onaylanmıştır. Genel Kurul ve belirti düzenleyici kurullar yasal finansal tabloların yayınlanmasının ardından değişiklik yapma yetkisine sahiptir.

## GENTAŞ GENEL METAL SANAYİ VE TİCARET ANONİM ŞİRKETİ

31 ARALIK 2019 TARİHLİ KONSOLİDE FİNANSAL TABLOLARA İLİŞKİN NOTLAR  
(Tutarlar aksi belirtilmedikçe Türk Lirası ("TL") olarak ifade edilmiştir).

### NOT 2 – FİNANSAL TABLOLARIN SUNUMUNA İLİŞKİN ESASLAR

#### 2.1 Sunuma İlişkin Temel Esaslar

İlişikteki konsolide finansal tablolar Sermaye Piyasası Kurulu'nun ("SPK") 13 Haziran 2013 tarih ve 28676 sayılı Resmî Gazete'de yayınlanan Seri II, 14.1 nolu "Sermaye Piyasasında Finansal Raporlamaya İlişkin Esaslar Tebliği" ("Tebliğ") hükümlerine uygun olarak hazırlanmıştır.

Grup Tebliğin 5. Maddesine göre Kamu Gözetimi Muhasebe ve Denetim Standartları Kurumu ("KGGK") tarafından yayınlanan Türkiye Muhasebe Standartları'nı / Türkiye Finansal Raporlama Standartları ile bunlara ilişkin ek ve yorumları ("TMS/IFRS") uygulamaktadır.

Konsolide finansal tablolar ve notlar, SPK tarafından uygulanması tavsiye edilen formatlara uygun olarak ve zorunlu kılınan bilgiler dahil edilerek sunulmuştur.

Şirket (ve Bağlı Ortaklıklar), muhasebe kayıtlarının tutulmasında ve kanuni finansal tablolarının hazırlanmasında, Türk Ticaret Kanunu ("TTK"), vergi mevzuatı ve Türkiye Cumhuriyeti Maliye Bakanlığı tarafından çıkarılan Tekdüzen Hesap Planını esas almaktadır. Konsolide finansal tablolar, tarihi maliyet esasına göre hazırlanmış kanuni kayıtlara TMS/IFRS uyarınca doğru sunumun yapılması amacıyla gerekli düzeltme ve sınıflandırmalar yansıtılarak düzenlenmiştir.

#### 2.2 Yüksek Enflasyon Dönemlerinde Finansal Tabloların Düzeltilmesi

SPK, 17 Mart 2005 tarihinde almış olduğu bir kararla, Türkiye'de faaliyette bulunan ve SPK Muhasebe Standartları'na uygun mali tablo hazırlayan şirketler için, 1 Ocak 2005 tarihinden itibaren geçerli olmak üzere enflasyon muhasebesi uygulamasının gerekli olmadığını ilan ettiği için bu tarihten itibaren Türkiye Muhasebe Standardı 29 "Yüksek Enflasyonist Ekonomilerde Finansal Raporlama"ya göre finansal tabloların hazırlanması ve sunumu uygulamasını sona erdirmiştir.

#### 2.3 Geçerli Para Birimi ve Finansal Tablo Sunum Para Birimi

Grup bünyesinde yer alan şirketlerin finansal tablolarındaki her bir kalem, şirketlerin operasyonlarını sürdürdükleri temel ekonomik ortamda fonksiyonel olan para birimi kullanılarak muhasebeleştirilmiştir ("geçerli para birimi"). Konsolide finansal tablolar, Grup'un finansal tablo sunum para birimi olan Türk Lirası kullanılarak sunulmuştur.

#### 2.4 Yabancı Ülkelerde Faaliyet Gösteren Bağlı Ortaklıkların Finansal Tabloları

Grup'un bağlı ortaklığı Gentas Italy İtalya'da faaliyet göstermektedir. Gentas Italy'nin finansal tabloları, KGGK tarafından yayımlanmış TMS/IFRS'ler uyarınca doğru sunumun yapılması amacıyla gerekli düzeltme ve sınıflandırmalar yansıtılarak düzenlenmiştir. Euro üzerinden hazırlanan yabancı ortaklıkların varlık ve yükümlülükleri bilanço tarihindeki döviz kuru, gelir ve giderler ortalama döviz kuru kullanılarak Türk Lirası'na çevrilmiştir. Kapanış ve ortalama kur kullanımı sonucu ortaya çıkan kur farkları özkaynaklar içerisindeki yabancı para çevrim farkları kalemi altında muhasebeleştirilmektedir.

#### 2.5 Konsolidasyon Esasları

Konsolide finansal tablolar Şirket'in ve Şirket'in bağlı ortaklıklarının ve özsermaye yöntemiyle değerlendirilen iştiraklerinin finansal tablolarını kapsar. Konsolide finansal tablo hazırlanma esasları aşağıdaki gibidir:

- Bağlı ortaklıklar, ana ortaklığın, doğrudan veya diğer bağlı ortaklıkları veya iştirakleri vasıtasıyla, sermaye ve yönetim ilişkileri çerçevesinde %50'den fazla oranda hisseye, oy hakkına veya yönetim çoğunluğunu seçme hakkına veya yönetim çoğunluğuna sahip olduğu işletmeleri temsil etmektedir.

## GENTAŞ GENEL METAL SANAYİ VE TİCARET ANONİM ŞİRKETİ

31 ARALIK 2019 TARİHLİ KONSOLİDE FİNANSAL TABLOLARA İLİŞKİN NOTLAR  
(Tutarlar aksi belirtilmedikçe Türk Lirası ("TL") olarak ifade edilmiştir).

## NOT 2 – FİNANSAL TABLOLARIN SUNUMUNA İLİŞKİN ESASLAR (Devamı)

## 2.5 Konsolidasyon Esasları (Devamı)

Kontrol gücü ana ortaklık tarafından bağlı ortaklıklarının finansal ve faaliyet politikalarını yönetme gücü ile faaliyetlerden fayda sağlama gücü olarak tanımlanmaktadır.

- Bağlı ortaklıklar, faaliyetleri üzerindeki kontrolün Grup'a transfer olduğu tarihten itibaren konsolidasyon kapsamına alınmış ve kontrolün ortadan kalktığı tarihte konsolidasyon dışında bırakılacaktır. Bağlı ortaklıklar tarafından uygulanan muhasebe politikaları tutarlılığın sağlanması amacıyla Grup tarafından uygulanan muhasebe politikaları ile uyumlu hale getirilmiştir.

- Bağlı ortaklıklar'ın finansal tabloları tam konsolide yöntemi kullanılarak konsolide edilmiştir. Bu kapsamda bağlı ortaklıkların kayıtlı değeri ile özkaynakları netleştirilmiş, Şirket'in sahip olduğu hisselerin kayıtlı değeri ile bunlardan kaynaklanan temettüleri, ilgili özkaynakları ve gelir tablosu hesaplarından netleştirilmiştir.

- Konsolidasyon kapsamındaki bağlı ortaklıkların birbirlerinden olan alacak ve borçları ile birbirlerine yapmış oldukları mal ve hizmet satışları, birbirleriyle olan işlemleri nedeniyle oluşmuş gelir ve gider kalemleri karşılıklı olarak mahsup edilmiştir.

- Konsolidasyon kapsamındaki bağlı ortaklıkların ödenmiş/çıkarılmış sermaye dahil bütün öz sermaye hesap grubu kalemlerinden, ana ortaklık ve bağlı ortaklıklar dışı paylara isabet eden tutarlar indirilir ve konsolide bilançonun özsermaye hesap grubunda, "Kontrol Gücü Olmayan Paylar" hesap grubu adıyla gösterilir.

- Özkaynak yöntemine göre muhasebeleştirilen iştirakler, başta maliyet değerleriyle ifade edilir. Taşman tutar, alım tarihinden sonra, ortaklığın karlarından ya da zararlarından iştirak eden şirketin ortaklık oranına göre artırılır veya azaltılır. Ortaklıktan sağlanan kar dağıtımları, ortaklığın değerini düşürür. Özsermayedeki değişikliğin kar veya zarar dışındaki özsermaye kalemlerinden kaynaklanması halinde Şirket'in özsermayesinde de bu kalemlere ilişkin gerekli düzeltmeler yapılır. Ortaklığın net aktif değerindeki düşüşün geçici olmaması durumunda ortaklık değeri, finansal tablolarda azaltılmış değeriyle gösterilir. Net aktif değerinin eksiye dönmesi durumunda ilgili tutar varlık veya yükümlülük olarak sınıflanmaz, finansal tablolarda sıfır olarak gösterilir.

Aşağıdaki tabloda 31 Aralık 2019 ve 2018 tarihleri itibarıyla konsolidasyona dahil edilen bağlı ortaklık ve iştiraklerin oranları gösterilmiştir:

Ortaklığın ünvanı	Etkin ortaklık payı (%)	
	31 Aralık 2019	31 Aralık 2018
GBS Gentaş	53,65	53,65
Genmar Orman*	--	96,50
Gentaş Italy	100,00	100,00
Genmar Yapı (Eski adıyla Genart)	62,70	48,04
Gentaş Kimya	14,50	14,50
SK	30,00	40,00

\* Cari dönem içerisinde Genmar Yapı ile birleşip tüzel kişiliği sona ermiştir ( Not : 14 ).

## GENTAŞ GENEL METAL SANAYİ VE TİCARET ANONİM ŞİRKETİ

**31 ARALIK 2019 TARİHLİ KONSOLİDE FİNANSAL TABLOLARA İLİŞKİN NOTLAR**  
(Tutarlar aksi belirtilmedikçe Türk Lirası ("TL") olarak ifade edilmiştir).

### NOT 2 – FİNANSAL TABLOLARIN SUNUMUNA İLİŞKİN ESASLAR (Devamı)

#### 2.6 Yeni ve Revize Edilmiş Finansal Raporlama Standartları

31 Aralık 2019 tarihi itibarıyla sona eren döneme ait konsolide finansal tabloların hazırlanmasında esas alınan muhasebe politikaları aşağıda özetlenen 1 Ocak 2019 tarihi itibarıyla geçerli yeni ve değiştirilmiş TFRS standartları ve TFRYK yorumları dışında önceki yılda kullanılanlar ile tutarlı olarak uygulanmıştır. Bu standartların ve yorumların Grup'un mali durumu ve performansı üzerindeki etkileri ilgili paragraflarda açıklanmıştır.

i) 1 Ocak 2019 tarihinden itibaren geçerli olan yeni standart, değişiklik ve yorumlar

##### TFRS 16 Kiralama İşlemleri

KGK tarafından TFRS 16 "Kiralama" Standardı 16 Nisan 2018 tarihinde yayımlanmıştır. Bu Standart kiralama işlemlerinin muhasebeleştirilmesinin düzenlendiği mevcut TMS 17 "Kiralama İşlemleri" Standardının, TFRS Yorum 4 "Bir Anlaşmanın Kiralama İşlemi İçerip İçermediğinin Belirlenmesi" ve TMS Yorum 15 "Faaliyet Kiralamaları – Teşvikler" yorumlarının yerini almakta ve TMS 40 "Yatırım Amaçlı Gayrimenkuller" Standardında da değişiklikler yapılmasına neden olmuştur. TFRS 16, kiracılar açısından mevcut uygulama olan finansal kiralama işlemlerinin bilançoda ve faaliyet kiralamasına ilişkin yükümlülüklerin bilanço dışında izlenmesi şeklindeki ikili muhasebe modelini ortadan kaldırmaktadır. Bunun yerine, tüm kiralamalar için mevcut finansal kiralama muhasebesine benzer olarak bilanço bazlı tekil bir muhasebe modeli ortaya koyulmaktadır. Kiraya verenler için muhasebeleştirme mevcut uygulamalara benzer şekilde devam etmektedir.

Grup ilgili değişiklik çerçevesinde, geçiş tarihi itibarıyla, 1.228.859 TL tutarında kullanım hakkı varlığı ve aynı tutarda kiralama yükümlülüğünü konsolide finansal tablolara yansıtmıştır.

##### TMS 28'deki değişiklikler- İştiraklerdeki ve İş Ortaklıklarındaki Uzun Dönemli Yatırımlar

KGK tarafından Aralık 2017'de iştiraklerdeki ve iş ortaklıklarındaki yatırımlardan özkaynak yönteminin uygulanmadığı diğer finansal araçların ölçümünde de TFRS 9'un uygulanması gerektiğine açıklık getirmek üzere TMS 28'de değişiklik yapılmıştır. Bu yatırımlar, esasında, işletmenin iştiraklerdeki veya iş ortaklıklarındaki net yatırımının bir parçasını oluşturan uzun dönemli elde tutulan paylardır. Bir işletme, TMS 28'in ilgili paragraflarını uygulamadan önce, bu tür uzun dönemli yatırımların ölçümünde TFRS 9'u uygular. TFRS 9 uygulandığında, uzun vadeli yatırımların defter değerinde TMS 28'in uygulanmasından kaynaklanan herhangi bir düzeltme yapılmaz. Bu değişiklik, 1 Ocak 2019 tarihinde ve sonrasında başlayan yıllık hesap dönemleri için uygulanmaktadır. Bu değişikliğin Grup konsolide finansal tabloları üzerinde etkisi olmamıştır.

##### TFRS Yorum 23 Gelir Vergisi Uygulamalarına İlişkin Belirsizlikler

KGK tarafından Mayıs 2018 tarihinde yayımlanmıştır. Belirli bir işlem veya duruma vergi düzenlemelerinin nasıl uygulanacağına veya vergi otoritesinin bir şirketin vergi işlemlerini kabul edip etmeyeceğine yönelik belirsizlikler bulunabilir. TMS 12 "Gelir Vergileri", cari ve ertelenmiş verginin nasıl hesaplanacağına açıklık getirmekle birlikte, ancak bunlara ilişkin belirsizliklerin etkilerinin finansal tablolara nasıl yansıtılacağına yönelik rehberlik sağlamamaktadır. TFRS Yorum 23, gelir vergilerinin muhasebeleştirilmesinde gelir vergilerine ilişkin belirsizliğin etkilerinin finansal tablolara nasıl yansıtılacağını açıklığa kavuşturmak suretiyle TMS 12'de yer alan hükümlere ilave gereklilikler getirmektedir. Bu değişiklik 1 Ocak 2019 tarihinde ve sonrasında başlayan yıllık hesap dönemleri için uygulanmaktadır. Bu değişikliğin Grup konsolide finansal tabloları üzerinde etkisi olmamıştır.

## GENTAŞ GENEL METAL SANAYİ VE TİCARET ANONİM ŞİRKETİ

31 ARALIK 2019 TARİHLİ KONSOLİDE FİNANSAL TABLOLARA İLİŞKİN NOTLAR  
(Tutarlar aksi belirtilmedikçe Türk Lirası ("TL") olarak ifade edilmiştir).

### NOT 2 – FİNANSAL TABLOLARIN SUNUMUNA İLİŞKİN ESASLAR (Devamı)

#### 2.6 Yeni ve Revize Edilmiş Finansal Raporlama Standartları (Devamı)

##### i) 1 Ocak 2019 tarihinden itibaren geçerli olan yeni standart, değişiklik ve yorumlar (Devamı)

##### UMS 19'daki değişiklikler-Planda Yapılan Değişiklik, Küçülme veya Yükümlülüklerin Yerine Getirilmesi

KGK tarafından 15 Ocak 2019'da, Planda Yapılan Değişiklik, Küçülme veya Yükümlülüklerin Yerine Getirilmesi (TMS 19'daki Değişiklikler) başlıklı değişiklik yayımlanmıştır. Yapılan değişiklikte, planda yaşanan bir değişikliğin veya küçülmenin yanı sıra yükümlülüklerin yerine getirilmesinin muhasebeleştirilmesine açıklık getirilmektedir.

Bir şirket bundan sonra dönemin hizmet maliyetini ve net faiz maliyetini belirlemek için güncellenen cari aktüeryal varsayımları kullanacak ve plana ilişkin herhangi bir yükümlülüğün yerine getirilmesinde ortaya çıkan kazanç veya zararların hesaplanmasında varlık tavanından kaynaklanan etkiyi dikkate almayacak olup, bu durumun etkileri diğer kapsamlı gelir içerisinde ayrı olarak ele alınacaktır. Bu değişiklik 1 Ocak 2019 tarihinde ve sonrasında başlayan yıllık hesap dönemleri için uygulanmaktadır. Bu değişikliğin Grup konsolide finansal tabloları üzerinde etkisi olmamıştır.

##### TFRS 9'daki değişiklikler- Negatif Tazminata Yol Açan Erken Ödemeler

KGK tarafından Aralık 2017'de finansal araçların muhasebeleştirilmesine yönelik açıklık kazandırmak üzere TFRS 9'un gerekliliklerini değiştirmiştir. Erken ödendiğinde negatif tazminata neden olan finansal varlıklar, TFRS 9'un diğer ilgili gerekliliklerini karşılaması durumunda itfa edilmiş maliyeti üzerinden veya gerçeğe uygun değer farkları diğer kapsamlı gelire yansıtılarak ölçülebilir. TFRS 9 uyarınca, sözleşmesi erken sona erdirildiğinde, henüz ödenmemiş anapara ve faiz tutarını büyük ölçüde yansıtan 'makul bir ilave bedel' ödenmesini gerektiren erken ödeme opsiyonu içeren finansal varlıklar bu kriteri karşılamaktadır. Bu değişiklik 1 Ocak 2019 tarihinde ve sonrasında başlayan yıllık hesap dönemleri için uygulanmaktadır. Bu değişikliğin Grup konsolide finansal tabloları üzerinde etkisi olmamıştır.

##### Yıllık İyileştirmeler - 2015-2017 Dönemi

KGK Ocak 2019'da aşağıda belirtilen standartları değiştirerek, TFRS Standartları'nın 2015-2017 dönemine ilişkin Yıllık İyileştirmelerini yayımlamıştır:

##### TFRS 3 İşletme Birleşmeleri ve TFRS 11 Müşterek Anlaşmalar

TFRS 3 ve TFRS 11, işletme tanımını karşılayan müşterek bir operasyonda sahip olunan paylardaki artışın nasıl muhasebeleştirileceğine açıklık getirmek üzere değiştirilmiştir.

Müşterek taraflardan biri kontrol gücünü elde ettiğinde, bu işlem aşamalı olarak gerçekleşen işletme birleşmesi olarak dikkate alınarak satın alan tarafın önceden sahip olduğu payı gerçeğe uygun değeriyle yeniden ölçmesi gerekecektir. Taraflardan birinin müşterek kontrolü devam ettiğinde (ya da müşterek kontrolü elde ettiğinde) daha önce sahip olunan payın yeniden ölçülmesi gerekmemektedir. Değişiklikler, 1 Ocak 2019 ve sonrasında başlayan yıllık hesap dönemleri için uygulanmaktadır. Bu değişikliğin Grup konsolide finansal tabloları üzerinde etkisi olmamıştır.

##### TMS 12 Gelir Vergileri

TMS 12 temetülardan kaynaklanan gelir vergilerinin (özkaynak olarak sınıflandırılan finansal araçlara yapılan ödemeler de dahil olmak üzere) işletmenin dağıtılabilir kar tutarını oluşturan işlemlerle tutarlı olarak (örneğin; kâr veya zararda, diğer kapsamlı gelir unsurları içerisinde veya özkaynaklarda), muhasebeleştirilmesini açıklığa kavuşturmak üzere değiştirilmiştir. Değişiklikler, 1 Ocak 2019 ve sonrasında başlayan yıllık hesap dönemleri için uygulanmaktadır. Bu değişikliğin Grup konsolide finansal tabloları üzerinde etkisi olmamıştır.



## GENTAŞ GENEL METAL SANAYİ VE TİCARET ANONİM ŞİRKETİ

31 ARALIK 2019 TARİHLİ KONSOLİDE FİNANSAL TABLOLARA İLİŞKİN NOTLAR  
(Tutarlar aksi belirtilmedikçe Türk Lirası ("TL") olarak ifade edilmiştir).

## NOT 2 – FİNANSAL TABLOLARIN SUNUMUNA İLİŞKİN ESASLAR (Devamı)

## 2.6 Yeni ve Revize Edilmiş Finansal Raporlama Standartları (Devamı)

## i) 1 Ocak 2019 tarihinden itibaren geçerli olan yeni standart, değişiklik ve yorumlar (Devamı)

*TMS 23 Borçlanma Maliyetleri*

TMS 23, finansman faaliyetlerinin tek bir merkezden yürütüldüğü durumlarda aktifleştirilebilir borçlanma maliyetlerinin hesaplanmasında kullanılan genel amaçlı borçlanma havuzuna, halihazırda geliştirme aşamasında olan veya inşaatı devam eden özellikli varlıkların finansmanı için doğrudan borçlanılan tutarların dahil edilmemesi gerektiğine açıklık kazandırmak üzere değiştirilmiştir. Kullanıma veya satışa hazır olan özellikli varlıkların - veya özellikli varlık kapsamına girmeyen herhangi bir varlığın - finansmanı için direkt borçlanılan tutarlar ise genel amaçlı borçlanma havuzuna dahil edilmelidir. Değişiklikler, 1 Ocak 2019 ve sonrasında başlayan yıllık hesap dönemleri için uygulanmaktadır. Bu değişikliğin Grup konsolide finansal tabloları üzerinde etkisi olmamıştır.

## ii) Yayınlanan ama yürürlüğe girmemiş ve erken uygulamaya konulmayan standartlar

**IFRS 4'deki değişiklikler- IFRS 4 Sigorta Sözleşmeleri ile IFRS 9'un uygulanmasına ilişkin değişiklik**

IFRS 4, yeni sigorta sözleşmeleri standardı ve IFRS 9'un farklı yürürlük tarihlerinin etkilerini azaltmak amacıyla KKK tarafından değiştirilmiştir. IFRS 4'de yapılan değişiklikler sigorta şirketleri için uygulamalarla ilgili endişeleri azaltmak için iki isteğe bağlı çözüm sunmaktadır: i) IFRS 9 uygulanırken Sigortacılar tarafından finansal varlıklarına sigorta şirketinin kar veya zarar ve diğer kapsamlı gelir ile IFRS 9 uyarınca kar veya zararda muhasebeleştirilen tutarlar ile TMS 39 uyarınca raporlananlar arasındaki farkı yeniden sınıflandırmasına izin verilecek; veya ii) 1 Ocak 2021 tarihinden önce faaliyetleri ağırlıklı olarak sigortaya bağlı olan şirketler için IFRS 9'u uygulamaya ilişkin isteğe bağlı geçici bir muafiyet. Bu şirketlerin TMS 39'da finansal araçlar için mevcut gereksinimleri uygulamaya devam etmelerine izin verilecektir.

Grup, IFRS 4 değişikliğinin uygulanmasının konsolide finansal tabloları üzerinde önemli bir etkisinin olması beklenmemektedir.

**IFRS 17 Sigorta Sözleşmeleri**

16 Şubat 2019'da, KKK tarafından IFRS 17 Sigorta Sözleşmeleri standardı yayımlanmıştır. Sigorta sözleşmeleri için uluslararası geçerlilikte ilk standart olan IFRS 17, yatırımcıların ve ilgili diğer kişilerin sigortacıların maruz kaldığı riskleri, kârlılıklarını ve finansal durumunu daha iyi anlamalarını kolaylaştıracaktır. IFRS 17, 2004 yılında geçici bir standart olarak getirilen IFRS 4'ün yerini almıştır. IFRS 4, şirketlerin yerel muhasebe standartlarını kullanarak sigorta sözleşmelerinin muhasebeleştirmelerine izin verdiğinden uygulamalarda çok çeşitli muhasebe yaklaşımlarının kullanılmasına neden olmuştur. Bunun sonucu olarak, yatırımcıların benzer şirketlerin finansal performanslarını karşılaştırmaları güçleşmiştir. IFRS 17, tüm sigorta sözleşmelerinin tutarı bir şekilde muhasebeleştirilmesini ve hem yatırımcılar hem de sigorta şirketleri açısından IFRS 4'ün yol açtığı karşılaştırılabilirlik sorununu çözmektedir. Yeni standarda göre, sigorta yükümlülükleri tarihi maliyet yerine güncel değerler kullanılarak muhasebeleştirilecektir. Bu bilgiler düzenli olarak güncelleneceğinden finansal tablo kullanıcılarına daha yararlı bilgiler sağlayacaktır. IFRS 17'nin yürürlük tarihi 1 Ocak 2021 tarihinde ve sonrasında başlayan raporlama dönemleri olmakla birlikte, erken uygulanmasına izin verilmektedir.

IFRS 17'nin uygulanmasının Grup'un konsolide finansal tabloları üzerinde önemli bir etkisinin olması beklenmemektedir.

## GENTAŞ GENEL METAL SANAYİ VE TİCARET ANONİM ŞİRKETİ

31 ARALIK 2019 TARİHLİ KONSOLİDE FİNANSAL TABLOLARA İLİŞKİN NOTLAR  
(Tutarlar aksi belirtilmedikçe Türk Lirası ("TL") olarak ifade edilmiştir).

### NOT 2 – FİNANSAL TABLOLARIN SUNUMUNA İLİŞKİN ESASLAR (Devamı)

#### 2.6 Yeni ve Revize Edilmiş Finansal Raporlama Standartları (Devamı)

##### ii) Yayınlanan ama yürürlüğe girmemiş ve erken uygulamaya konulmayan standartlar (Devamı)

##### TMS 1 ve TMS 8'deki değişiklikler – “Önemli”nin Tanımı

KGK tarafından 07 Haziran 2019'da yapılan değişiklik ile “Önemli” kavramının tanımını ve nasıl uygulanması gerektiğini netleştiriyor. Ek olarak, tanımlamaya eşlik eden açıklamalar geliştirilmiştir. Son olarak, değişiklikler ile önemli tanımının tüm TFRS Standartları ile tutarlı olması amaçlanmıştır.

Bu değişiklik, 1 Ocak 2020 tarihinde ve sonrasında başlayan yıllık hesap dönemleri için geçerli olup, erken uygulanmasına izin verilmektedir. Grup, bu değişikliğin uygulanmasının konsolide finansal tabloları üzerindeki muhtemel etkilerini değerlendirmektedir.

##### Kavramsal Çerçeve (güncellenmiş)

Güncellenen kavramsal çerçeve KGK tarafından 11 Mayıs 2019 tarihinde yayınlanmıştır. Kavramsal Çerçeve: UMSK'ya yeni UFRS'leri geliştirirken finansal raporlamalarına rehberlik sağlayacak olan temel çerçeveyi ortaya koymaktadır. Kavramsal Çerçeve: standartların kavramsal olarak tutarlı olmasını ve benzer işlemlerin aynı şekilde ele alınmasını sağlamaya yardımcı olmakta ve böylece yatırımcılar, borç verenler ve kredi veren diğer taraflar için faydalı bilgiler sağlamaktadır. Kavramsal Çerçeve, şirketlere, belirli bir işlem için herhangi bir UFRS'nin uygulanabilir olmadığı durumlarda muhasebe politikalarını geliştirmelerine ve daha geniş bir biçimde, paydaşların bu standartları anlamalarına ve yorumlamalarına yardımcı olmaktadır. Güncellenen Kavramsal Çerçeve ise önceki versiyonundan daha kapsamlı olup, UMSK'ya standartların oluşturulmasında gerekli olan tüm araçların sağlanmasını amaçlamaktadır.

Güncellenen Kavramsal Çerçeve finansal raporlamanın amacından başlayarak sunum ve açıklamalara kadar standart oluşturulmasının tüm yönlerini kapsamaktadır. Güncellenen Kavramsal Çerçeve, belirli bir işlem için herhangi bir UFRS'nin uygulanabilir olmadığı durumlarda muhasebe politikalarını geliştirmek için Kavramsal Çerçeve'yi kullanan şirketler için, erken uygulamaya izin verilmeyle birlikte, 1 Ocak 2020 tarihinde ve sonrasında başlayan yıllık hesap dönemlerinden itibaren geçerli olacaktır.

##### TFRS 3 İşletme Birleşmelerinde Değişiklikler- İşletme Tanımı

Bir işletmenin bir varlık edinimi mi yoksa bir işletme edinimi ile mi sonuçlanacağına belirlenmesinde güçlüklerle karşılaşmakta olup, uzun zamandır önemli bir mesleki yargı konusu olmuştur. UMSK, bu konuyu netleştirmek üzere; şirketlerin edindiği faaliyet ve varlıkların bir işletme mi yoksa yalnızca bir varlık grubu mu olduğuna karar vermelerini kolaylaştırmak amacıyla “işletme” tanımını değiştirmek amacıyla UFRS 3 İşletme Birleşmelerinde değişiklik yapmıştır. KGK tarafından da 21 Mayıs 2019'da İşletme Tanımı (TFRS 3'te Yapılan Değişiklikler) yayınlanmıştır. Söz konusu değişiklikle; bir işletmenin gelirler ve bir süreç içermesi gerektiği teyit edilerek, sürecin asli olmasının yanı sıra süreç ve gelirlerin birlikte çıktılarının oluşturulmasına önemli katkıda bulunması gerektiği hususlarına açıklık getirilmiştir. Müşterilere sunulan mal ve hizmetler ile olağan faaliyetlerden diğer gelirler tanımına odaklanarak işletme tanımı sadeleştirilmiştir. Bir şirketin bir işletme mi yoksa bir varlık grubu mu edindiğine karar verme sürecini kolaylaştırmak için uygulaması isteğe bağlı olan bir konsantrasyon testi eklenmiştir. Bu uygulama, varlıkların gerçeğe uygun değerinin büyük bir kısmının tek bir tanımlanabilir varlığa veya benzer tanımlanabilir varlıklar grubuna yoğunlaştırılması durumunda bir varlık edinilmesine yol açan basitleştirilmiş bir değerlendirmedir. Finansal tablo hazırlayıcıları konsantrasyon testini uygulamayı seçmezlerse veya test başarısız olması durumunda yapılacak değerlendirme önemli bir sürecin varlığına odaklanır. TFRS 3'deki değişikliklerin 1 Ocak 2020 tarihinde ve sonrasında başlayan raporlama dönemlerinde elde edilen işletmeler için geçerli olmakla birlikte, erken uygulanmasına izin verilmektedir.

## GENTAŞ GENEL METAL SANAYİ VE TİCARET ANONİM ŞİRKETİ

31 ARALIK 2019 TARİHLİ KONSOLİDE FİNANSAL TABLOLARA İLİŞKİN NOTLAR  
(Tutarlar aksi belirtilmedikçe Türk Lirası ("TL") olarak ifade edilmiştir).

### NOT 2 – FİNANSAL TABLOLARIN SUNUMUNA İLİŞKİN ESASLAR (Devamı)

#### 2.6 Yeni ve Revize Edilmiş Finansal Raporlama Standartları (Devamı)

ii) Yayınlanan ama yürürlüğe girmemiş ve erken uygulamaya konulmayan standartlar (Devamı)

##### Gösterge Faiz Oranı Reformu (IFRS 9, TMS 39 ve IFRS 7'de Yapılan Değişiklikler)

UMSK tarafından Eylül 2019'da yayınlanan IFRS 9, IAS 39 ve IFRS 7'yi değiştiren Gösterge Faiz Oranı Reformu, KCK tarafından da 14 Aralık 2019 tarihinde yayımlanmıştır. UMSK 2018 yılında, uluslararası gösterge faiz oranlarının değiştirilmesinden önce ve sonra ele alınacak hususları ayrı olarak belirlemiş ve bunları değişiklik öncesi ve değişikliğe ilişkin hususlar olarak sınıflandırmıştır.

Bu değişiklikler sonucunda IFRS 9 ve TMS 39'da yer alan finansal riskten korunma muhasebesi hükümlerinde dört temel konuda istisna sağlanmıştır. Bu konular:

- İşlemlerin gerçekleşme ihtimalinin yüksek olmasına ilişkin hüküm,
- İleriye yönelik değerlendirmeler,
- Geriye dönük değerlendirmeler ve
- Ayrı olarak tanımlanabilir risk bileşenleridir.

Riskten korunma muhasebesine ilişkin diğer hükümlerde bir değişiklik olmamıştır. Bu değişikliklerin yürürlük tarihi 1 Ocak 2020 tarihinde ve sonrasında başlayan raporlama dönemleri olmakta birlikte, erken uygulanmasına izin verilmektedir.

#### 2.7 Muhasebe Politikaları ve Tahminlerindeki Değişiklikler ve Hatalar

Yeni bir standardın ilk kez uygulanmasından kaynaklanan muhasebe politikası değişiklikleri, şayet varsa, geçiş hükümlerine uygun olarak geriye veya ileriye dönük olarak uygulanmaktadır. Herhangi bir geçiş hükümünün yer almadığı değişiklikler, muhasebe politikasında isteğe bağlı yapılan önemli değişiklikler veya tespit edilen muhasebe hataları geriye dönük olarak uygulanmakta ve önceki dönem finansal tabloları yeniden düzenlenmektedir. Muhasebe tahminlerindeki değişiklikler, yalnızca bir döneme ilişkin ise, değişikliğin yapıldığı cari dönemde, gelecek dönemlere ilişkin ise, hem değişikliğin yapıldığı dönemde, hem de ileriye yönelik olarak uygulanır.

#### 2.8 Netleştirme / Mahsup

Finansal varlıklar ve yükümlülükler, yasal olarak netleştirme hakkı var olması, net olarak ödenmesi veya tahsilinin mümkün olması veya varlığın elde edilmesi ile yükümlülüğün yerine getirilmesinin eş zamanlı olarak gerçekleşebilmesi halinde, finansal tabloda net değerleri ile gösterilirler.

#### 2.9 İşletmenin Sürekliliği

Şirket'in finansal tabloları, Şirket'in önümüzdeki bir yılda ve faaliyetlerinin doğal akışı içerisinde varlıklarından fayda elde edeceği ve yükümlülüklerini yerine getireceği varsayımı altında işletmenin sürekliliği esasına göre hazırlanmıştır.

**GENTAŞ GENEL METAL SANAYİ VE TİCARET ANONİM ŞİRKETİ**

**31 ARALIK 2019 TARİHLİ KONSOLİDE FİNANSAL TABLOLARA İLİŞKİN NOTLAR**  
(Tutarlar aksi belirtilmedikçe Türk Lirası ("TL") olarak ifade edilmiştir).

---

**NOT 2 – FİNANSAL TABLOLARIN SUNUMUNA İLİŞKİN ESASLAR (Devamı)****2.10 Önemli Muhasebe Politikalarının Özeti**

İlişikteki konsolide finansal tabloların hazırlanması sırasında uygulanan önemli muhasebe politikaları aşağıdaki gibidir:

**Nakit ve nakit benzerleri**

Nakit ve nakit benzerleri, kasadaki nakit varlıkları, bankalardaki nakit para, vadesi üç aydan kısa vadeli mevduatları ve pos bakiyelerini içermektedir. Nakit ve nakit benzerleri, kolayca nakde dönüştürülebilir, vadesi üç ayı geçmeyen ve değer kaybetme riski bulunmayan kısa vadeli yüksek likiditeye sahip varlıklardır. Nakit ve nakit benzerleri elde etme maliyetleri ve tahakkuk etmiş faizlerinin toplamı ile gösterilmiştir. Yabancı para cinsinden olan banka bakiyeleri dönem sonu kurundan değerlendirilmiştir.

**Ticari alacaklar**

Doğrudan bir borçluya mal veya hizmet tedariki ile oluşan Grup kaynaklı ticari alacaklar, etkin faiz yöntemi kullanılarak iskonto edilmiş maliyeti (indirgenmiş maliyet) üzerinden değerlendirilmiştir. Belirtilmiş bir faiz oranı bulunmayan kısa vadeli ticari alacaklar, faiz tahakkuku etkisinin önemsiz olması durumunda fatura tutarından değerlendirilmiştir.

Grup'un, ödenmesi gereken meblağları tahsil edemeyecek olduğunu gösteren bir durumun söz konusu olması halinde ticari alacaklar için bir alacak riski karşılığı oluşturulur. Söz konusu bu karşılığın tutarı, alacağın kayıtlı değeri ile tahsili mümkün tutarı arasındaki farktır. Tahsili mümkün tutar, teminatlardan ve güvencelerden tahsil edilebilecek meblağlar da dahil olmak üzere tüm nakit akışlarının, oluşan ticari alacağı etkin faiz oranı esas alınarak iskonto edilen değeridir. Değer düşüklüğü tutarı, zarar yazılmasından sonra oluşacak bir durum dolayısıyla azalışsa, söz konusu tutar, cari dönemde kar zarar tablosuna yansıtılır.

Grup, ticari alacaklar belirli sebeplerle değer düşüklüğüne uğramadığı durumlarda, beklenen kredi zarar karşılığını ömür boyu beklenen kredi zararlarına eşit bir tutardan ölçmektedir. Beklenen kredi zararlarının hesaplamasında, geçmiş kredi zarar deneyimleri ile birlikte, Grup'un geleceğe yönelik tahminleri de dikkate alınmaktadır.

**Ticari borçlar**

Ticari ve diğer borçlar, mal ve hizmet alımı ile ilgili ileride doğacak faturalanmış ya da faturalanmamış tutarın rayiç değerini temsil eden indirgenmiş maliyet bedeliyle kayıtlarda yer almaktadır.

**Stoklar**

Stoklar, maliyetin ya da net gerçekleştirilebilir değerini düşük olanı ile değerlendirilmektedir. Stok maliyetleri "aylık hareketli ağırlıklı ortalama maliyet yöntemi" kullanılarak belirlenmektedir. Stokların maliyeti; tüm satınalma maliyetlerini, dönüştürme maliyetlerini ve stokların mevcut durumuna ve konumuna getirilmesi için katlanılan diğer maliyetleri içerir. Stokların dönüştürme maliyetleri; direk işçilik giderleri gibi, üretimle doğrudan ilişkili maliyetleri kapsar. Bu maliyetler ayrıca ilk madde ve malzemenin mamule dönüştürülmesinde katlanılan sabit ve değişken genel üretim giderlerinden sistematik bir şekilde dağıtılan tutarları da içerir. Net gerçekleştirilebilir değer, oluşan ticari faaliyet içerisinde oluşan tahmini satış fiyatından tahmini tamamlanma maliyeti ve satışı gerçekleştirmek için yüklenilmesi gereken tahmini maliyetlerin toplamının indirilmesiyle elde edilir.

## GENTAŞ GENEL METAL SANAYİ VE TİCARET ANONİM ŞİRKETİ

31 ARALIK 2019 TARİHLİ KONSOLİDE FİNANSAL TABLOLARA İLİŞKİN NOTLAR  
(Tutarlar aksi belirtilmedikçe Türk Lirası ("TL") olarak ifade edilmiştir)

## NOT 2 – FİNANSAL TABLOLARIN SUNUMUNA İLİŞKİN ESASLAR (Devamı)

## 2.10 Önemli Muhasebe Politikalarının Özeti (Devamı)

**Maddi duran varlıklar**

Maddi duran varlıklar satın alın maliyet değerinden, birikmiş tükenme payları ile kalıcı değer kayıpları düşülmüş olarak gösterilirler. Maddi duran varlığın maliyet değeri; alış fiyatı ve ladesi mümkün olmayan vergiler ve maddi varlığı kullanıma hazır hale getirmek için yapılan masraflardan oluşmaktadır. Arazi, arsa ve yapılmakta olan yatırımlar dışında, maddi duran varlıkların maliyet tutarları, beklenen faydalı ömürlerine göre doğrusal amortisman yöntemi kullanılarak kıst amortismanına tabi tutulur. Beklenen faydalı ömür, kalıntı değer ve amortisman yöntemi, tahminlerde ortaya çıkan değişikliklerin olası etkileri için her yıl gözden geçirilir ve tahminlerde bir değişiklik varsa ileriye dönük olarak muhasebeleştirilir. Söz konusu varlıkların tahmin edilen faydalı ömürleri aşağıda belirtilmiştir:

	Amortisman Yılı
Yerüstü ve Yeraltı Düzenleri	8-17 yıl
Binalar	25-50 yıl
Makine-Tesis ve Cihazlar	10 yıl
Diğer Maddi duran Varlıklar	5-10 yıl
Taşıt Araç ve Gereçleri	5 yıl
Döşeme ve Demirbaşlar	4-5 yıl

Maddi duran varlıkların satışı dolayısıyla oluşan kar ve zararlar faaliyet gelirleri ve giderleri hesaplarına dahil edilirler. 1 Ocak 2005 tarihinden önce alınan maddi duran varlıklar enflasyon etkilerine göre düzeltilmiş maliyetlerinden taşınmaktadır.

**Maddi olmayan duran varlıklar**

Maddi olmayan duran varlıklar başlıca haklar ve bilgisayar yazılımlarından oluşan varlıklar olup ilk olarak alış fiyatından değerlendirilmiştir. Maddi olmayan duran varlıklar gelecekte ekonomik fayda elde edilebilmesi ve maliyetin doğru bir şekilde belirlenebilmesi durumunda aktifleştirilirler. İlk kayıt sonrasında maddi olmayan duran varlıklar, maliyetten birikmiş itfa payı ve var ise birikmiş değer düşüklüğü karşılıkları düşüldükten sonraki değerleriyle gösterilmektedir. Maddi olmayan duran varlıklar tahmini ekonomik ömürlerine dayanan oranlarla doğrusal amortismanına tabi tutulmuştur.

**Yatırım amaçlı gayrimenkuller**

Mal ve hizmetlerin üretiminde yada tedarikinde veya idari amaçla kullanılmak veya işlerin normal seyri esnasında satılmak yerine, kira geliri veya değer artışı kazancı ya da her ikisini birden elde etmek amacıyla (sahibi veya finansal kiralama sözleşmesine göre kiracı tarafından) elde tutulan arsa veya bina ya da binanın bir kısmı veya her ikisi yatırım amaçlı gayrimenkuller olarak sınıflandırılır.

Yatırım amaçlı bir gayrimenkul, gayrimenkulle ilgili gelecekteki ekonomik yararların işletmeye girişinin muhtemel olması ve yatırım amaçlı gayrimenkulün maliyetinin güvenilir bir şekilde ölçülebilir olması durumunda bir varlık olarak muhasebeleştirilir.

Grup yatırım amaçlı gayrimenkulleri maliyet değeri ile takip etmektedir. Maliyet değeri; bir varlığın edinimi veya inşa edilmesi sırasında ödenen nakit veya nakit benzerlerinin tutarını veya bunlar dışındaki diğer ödemelerin gerçeğe uygun değerini ya da uygulanmasının mümkün olması durumunda ilk muhasebeleştirme sırasında ilgili varlığa atfedilen bedeli ifade eder.

## GENTAŞ GENEL METAL SANAYİ VE TİCARET ANONİM ŞİRKETİ

31 ARALIK 2019 TARİMLİ KONSOLİDE FİNANSAL TABLOLARA İLİŞKİN NOTLAR  
(Tutarlar aksi belirtilmedikçe Türk Lirası ("TL") olarak ifade edilmiştir).

### NOT 2 – FİNANSAL TABLOLARIN SUNUMUNA İLİŞKİN ESASLAR (Devamı)

#### 2.10 Önemli Muhasebe Politikalarının Özeti (Devamı)

##### Varlıklarda değer düşüklüğü

Grup, her bir bilanço tarihinde, bir varlığa ilişkin değer kaybının olduğuna dair herhangi bir gösterge olup olmadığını değerlendirir. Eğer böyle bir gösterge mevcutsa, o varlığın geri kazanılabilir tutarı tahmin edilir. Eğer söz konusu varlığın veya o varlığa ait nakit üreten herhangi bir biriminin kayıtlı değeri, kullanım veya satış yoluyla geri kazanılacak tutarımdan yüksekse değer düşüklüğü meydana gelmiştir. Geri kazanılabilir tutar varlığın net satış fiyatı ile kullanım değerinden yüksek olanı seçilerek bulunur. Kullanım değeri, bir varlığın sürekli kullanımından ve faydalı ömrü sonunda elden çıkarılmasından elde edilmesi beklenen nakit akımlarının tahmin edilen bugünkü değeridir. Değer düşüklüğü kayıpları gelir tablosunda muhasebeleştirilir.

##### Borçlanma maliyetleri

Özellikli varlığın elde edilmesi, inşaatı veya üretimi ile doğrudan ilişkilendirilebilen borçlanma maliyetleri, ilgili özellikli varlığın maliyetinin bir parçası olarak aktifleştirilir. Diğer borçlanma maliyetleri oluştuğu dönemde gider olarak muhasebeleştirilir.

##### Gerçeğe uygun değeri diğer kapsamlı gelire yansıtılan finansal varlıklar

Gerçeğe uygun değeri diğer kapsamlı gelire yansıtılan finansal varlıklar, finansal durum tablosunda "finansal yatırımlar" kalemlerini içermektedir. Grup, söz konusu varlıklarını gerçeğe uygun bedelinden ölçer. İlgili finansal varlıklardan kaynaklanan kazanç veya kayıplardan, değer düşüklüğü ile kur farkı gelir veya giderleri dışında kalanlar diğer kapsamlı gelire yansıtılır. Gerçeğe uygun değer farkı diğer kapsamlı gelire kaydedilen varlıkların satılması durumunda diğer kapsamlı gelire sınıflandırılan değerlendirme farkı geçmiş yıl karlarına sınıflandırılır.

##### Satış amacıyla elde tutulan duran varlıklar

Varlıklar, kayıtlı değerlerinin kullanılmak suretiyle değil satış işlemi sonucu geri kazanılmasının amaçlandığı durumlarda satış amacıyla elde tutulan duran varlıklar olarak sınıflandırılır. Satılmak üzere elde tutulan duran varlıkların satışının bilanço tarihini takip eden oniki ay içerisinde gerçekleşmesi beklenir. Çeşitli olay veya koşullar satış işleminin tamamlanma süresini bir yıldan fazlaya uzatabilir. Söz konusu gecikmenin, işletmenin kontrolü dışındaki olaylar veya koşullar nedeniyle gerçekleşmiş ve işletmenin ilgili varlığın satışına yönelik satış planının devam etmekte olduğuna dair yeterli kanıt bulunması durumunda; satış işlemini tamamlamak için gerekli olan sürenin uzaması, ilgili varlığın satış amaçlı elde tutulan varlık olarak sınıflandırılmasını engellemez.

##### İşletme birleşmeleri ve şerefiye

İşletme birleşmeleri, iki ayrı tüzel kişiliğin veya işletmenin raporlama yapan tek bir işletme şeklinde birleşmesi olarak değerlendirilmektedir. İşletme birleşmeleri, UFRS 3 kapsamında, satın alma yöntemine göre muhasebeleştirilir.

İktisap maliyeti, alın tarihinde verilen varlıkların gerçeğe uygun değeri, çıkarılan sermaye araçları, değişimin yapıldığı tarihte varsayılan veya katlanılan yükümlülükler ve buna ilave iktisapla ilişkilendirilebilecek maliyetleri içerir. İşletme birleşmesi sözleşmesi gelecekte ortaya çıkacak olaylara bağlı olarak maliyetin düzeltilebileceğini öngören hükümler içerirse; bu düzeltmenin muhtemel olması ve değerinin tespit edilebilmesi durumunda, edinen işletme birleşme tarihinde birleşme maliyetine bu düzeltmeyi dahil eder.

Bir işletmenin satın alınması ilgili katlanılan satın alma maliyeti ile iktisap edilen işletmenin tanımlanabilir varlık, yükümlülük ve koşullu yükümlülüklerinin gerçeğe uygun değeri arasındaki fark şerefiye olarak konsolide finansal tablolarda muhasebeleştirilir.

## GENTAS GENEL METAL SANAYİ VE TİCARET ANONİM ŞİRKETİ

31 ARALIK 2019 TARİHLİ KONSOLİDE FİNANSAL TABLOLARA İLİŞKİN NOTLAR  
(Tutarlar aksi belirtilmedikçe Türk Lirası ("TL") olarak ifade edilmiştir).

### NOT 2 – FİNANSAL TABLOLARIN SUNUMUNA İLİŞKİN ESASLAR (Devamı)

#### 2.10 Önemli Muhasebe Politikalarının Özeti (Devamı)

##### İşletme birleşmeleri ve şerefiye (Devamı)

İşletme birleşmesi sırasında oluşan şerefiye amortismanına tabi tutulmaz, bunun yerine yılda bir kez (31 Aralık tarihi itibarıyla) veya şartların değer düşüklüğünü işaret ettiği durumlarda daha sık aralıklarla değer düşüklüğü testine tabi tutulur.

Şerefiye üzerinden hesaplanan değer düşüklüğü zararları takip eden dönemlerde söz konusu değer düşüklüğünün ortadan kalkması durumunda dahi gelir tablosu ile ilişkilendirilemez. Şerefiye, değer düşüklüğü testi sırasında nakit üreten birimler ile ilişkilendirilir.

İktisap edilen tanımlanabilir varlık, yükümlülük ve koşullu yükümlülüklerin gerçeğe uygun değerindeki iktisap edenin payının işletme birleşmesi maliyetini aşması durumunda ise fark konsolide gelir tablosuyla ilişkilendirilir.

Ortak kontrol altında gerçekleşen işletme birleşmelerinin muhasebeleştirilmesinde ise işletme birleşmesine konu olan varlık ve yükümlülükler kayıtlı değerleri ile konsolide finansal tablolara alınır. Gelir tabloları ise işletme birleşmesinin gerçekleştiği mali yılın başlangıcından itibaren konsolide edilir. Önceki dönem finansal tablolarda karşılaştırılabilirlik amacıyla aynı şekilde yeniden düzenlenir. Bu işlemler sonucunda herhangi bir şerefiye veya negatif şerefiye hesaplanmaz. İştirak tutarı satın alınan şirketin sermayesindeki payı nispetindeki tutarı netleştirilmesi sonucu oluşan fark doğrudan özkaynaklar içerisinde "ortak kontrol altındaki işletme birleşmeleri etkisi" olarak muhasebeleştirilir. Grup'un 19 Haziran 2012 tarihinde gerçekleştirdiği Genmar Orman iktisabı, "ortak kontrol altındaki işletme birleşmesi" olarak değerlendirilmiş UFRS 3 "İşletme Birleşmeleri" standardı uygulanmamıştır.

##### Banka kredileri

Krediler, alındıkları tarihlere, alınan kredi tutarından işlem masrafları çıkartıldıktan sonraki değerleriyle kaydedilir. Krediler, iskonto edilmiş değer ile ilk kayda alınan değer arasındaki farkın önemli olması durumunda, etkin faiz yöntemi kullanılarak iskonto edilmiş maliyet değeri üzerinden belirtilir. İşlem masrafları düşüldükten sonra kalan tutar ile iskonto edilmiş maliyet değeri arasındaki fark, gelir tablosuna kredi dönemi süresince finansman maliyeti olarak yansıtılır. Kredilerden kaynaklanan finansman maliyeti, oluştuğunda gelir tablosuna kaydedilir.

##### Hasılat

###### Mal satışları:

Grup, taahhüt edilmiş bir malı müşterisine devrederek edim yükümlülüğünü yerine getirdiğinde veya getirdikçe hasılatı konsolide finansal tablolara kaydeder. Bir varlığın kontrolü müşterinin eline geçtiğinde (veya geçtikçe) varlık devredilmiş olur.

Grup aşağıda yer alan temel prensipler doğrultusunda hasılat finansal tablolara kaydetmektedir:

- Müşteriler ile sözleşmelerin tanımlanması
- Sözleşmedeki edim yükümlülüklerinin belirlenmesi
- İşlem bedelinin belirlenmesi
- İşlem bedelinin edim yükümlülüklerine dağıtılması
- Hasılatın muhasebeleştirilmesi

## GENTAŞ GENEL METAL SANAYİ VE TİCARET ANONİM ŞİRKETİ

31 ARALIK 2019 TARİMLİ KONSOLİDE FİNANSAL TABLOLARA İLİŞKİN NOTLAR  
(Tutarlar aksi belirtilmedikçe Türk Lirası ("TL") olarak ifade edilmiştir).

## NOT 2 – FİNANSAL TABLOLARIN SUNUMUNA İLİŞKİN ESASLAR (Devamı)

## 2.10 Önemli Muhasebe Politikalarının Özeti (Devamı)

## Hasılat (Devamı)

Hasılat, ürünlerin kontrolü müşteriye devredildiğinde kaydedilir. Grup, müşterilerinden tamamlanan ediminin müşteri açısından değerine doğrudan karşılık gelen bir bedelin tahsiline hak kazanması durumunda (ürünlerin tesliminde), faturalama hakkına sahip olduğu tutar kadar hasılatı finansal tablolara almaktadır.

Grup, sözleşmenin başlangıcında, müşteriye taahhüt ettiği malın devir tarihi ile müşterinin bu malın bedelini ödediği tarih arasındaki süre üzerinden (vadeli satışlarda) finansman bileşeni hesaplamaktadır. Grup'un mal satışlarında işlem bedelinin değişkenliğe neden olacak performans primleri, teşvikler vs gibi uygulamalar yoktur.

## Dövizli İşlemler

Yıl içinde gerçekleşen dövizli işlemler, işlem tarihlerinde geçerli olan döviz kurları üzerinden çevrilmiştir. Dövizle dayalı parasal varlık ve yükümlülükler, dönem sonunda geçerli olan döviz kurları üzerinden Türk Lirası'na çevrilmiştir. Dövizle dayalı parasal varlık ve yükümlülüklerin çevrimlerinden doğan kur farkı geliri veya zararları oluşturduğu dönemde konsolide gelir tablosuna yansıtılmıştır.

Dönem sonlarında kullanılan kurlar aşağıdaki gibidir:

	31 Aralık 2019	31 Aralık 2018
ABD Doları	5,9402	5,2609
Euro	6,6506	6,0280

## Bilanço tarihinden sonraki olaylar

Finansal tablo tarihinden sonraki olaylar, dönem karına ilişkin herhangi bir duyuru veya diğer seçilmiş finansal bilgilerin kamuya açıklanmasından sonra ortaya çıkmış olsalar bile, Finansal tablo tarihi ile Finansal tablonun yayımı için yetkilendirilme tarihi arasındaki tüm olayları kapsar.

Grup, finansal tablo tarihinden sonraki düzeltme gerektiren olayların ortaya çıkması durumunda, konsolide finansal tablolara alınan tutarları bu yeni duruma uygun şekilde düzeltir.

## Karşılıklar, şarta bağlı varlıklar ve yükümlülükler

Herhangi bir karşılık tutarının finansal tablolara alınabilmesi için Grup'un geçmiş olaylardan kaynaklanan mevcut bir hukuki veya zımni yükümlülüğünün bulunması, bu yükümlülüğün yerine getirilmesi için ekonomik fayda içeren kaynakların işletmeden çıkmasının muhtemel olması ve söz konusu yükümlülük tutarının güvenilir bir biçimde tahmin edilebiliyor olması gerekmektedir. Söz konusu kriterler oluşmuşsa Grup söz konusu hususları ilgili notlarında açıklamaktadır. Şarta bağlı varlıklar gerçekleşmedikçe muhasebeleştirilmemekte ve sadece notlarda açıklanmaktadır.

Koşullu varlıklar, ilgili gelişmelerin finansal tablolarda doğru olarak yansıtılmalarını teminen sürekli olarak değerlendirmeye tabi tutular. Ekonomik faydanın işletmeye girmesinin neredeyse kesin hale gelmesi durumunda ilgili varlık ve buna ilişkin gelir, değişikliğin olduğu dönemin finansal tablolarına yansıtılır. Ekonomik fayda girişinin muhtemel hale gelmesi durumunda, işletme söz konusu koşullu varlığı finansal tablo dipnotlarında gösterir.

## Sermaye ve temettüleri

Adi hisseler, sermaye olarak sınıflandırılır. Adi hisseler üzerinden dağıtılan temettüler, beyan edildiği dönemde birikmiş karıdan indirilerek kaydedilir.



## GENTAŞ GENEL METAL SANAYİ VE TİCARET ANONİM ŞİRKETİ

31 ARALIK 2019 TARİHLİ KONSOLİDE FİNANSAL TABLOLARA İLİŞKİN NOTLAR  
(Tutarlar aksi belirtilmedikçe Türk Lirası ("TL") olarak ifade edilmiştir).

### NOT 2 – FİNANSAL TABLOLARIN SUNUMUNA İLİŞKİN ESASLAR (Devamı)

#### 2.10 Önemli Muhasebe Politikalarının Özeti (Devamı)

##### Kiralama işlemleri

###### *Kiracı olarak*

Grup bir varlığın kullanımını kontrol etme hakkı, belirli bir süre için ve belirli bir bedel karşılığında devredilmesini içeren sözleşmeleri kiralama sözleşmeleri olarak kabul edip ilgili sözleşmeye dayalı hakkı kullanım hakkı varlığı olarak muhasebeleşirmektedir.

Kullanım hakkı varlığı, kira yükümlülüğünün ilk ölçüm tutarı, kiralama ile ilgili tüm kiralama teşvik ve indirimleri, katlanılan tüm doğrudan maliyetler ve tanımlı varlığın sökülmesi/taşınmasıyla ilgili tüm maliyetleri içermektedir. Grup başlangıç tarihinden itibaren 12 ay veya daha kısa bir kiralama süresi olan ve bir satın alma opsiyonu olmayan varlıklar için kısa vadeli kiralama kayıt muafiyetini uygulamaktadır.

Grup kullanım hakkı varlığını kiralama süresini dikkate alarak amortismanına tabi tutup maliyet değeri ile değerlemektedir.

Kiralama yükümlülüğü ise kiralamanın fiilen başladığı tarihte, gerçekleşmemiş olan kira ödemelerini bugünkü değeri üzerinden ölçülür. Kira ödemeleri, varsa zımni faiz oranı aksi halde kiracının alternatif borçlanma faiz oranı kullanılarak iskonto edilir.

###### *Kiralayıcı olarak*

Operasyonel kiralamada, kiralanılan varlıklardan kaynaklı kira gelirleri kiralama dönemi süresince, doğrusal yöntem ile kar zarar tablosuna yansıtılır.

##### İlişkili taraflar

Bu rapor kapsamında Şirket'in hissedarları, Şirket'in hissedarlarının doğrudan veya dolaylı sermaye ve yönetim ilişkisi içinde bulunduğu iştirakleri ve bağlı ortaklıkları ve bağlı ortaklıkları dışındaki kuruluşlar, Şirket faaliyetlerinin planlanması, yürütülmesi ve denetlenmesi ile doğrudan veya dolaylı olarak yetkili ve sorumlu olan, Şirket veya Şirket'in yönetim kurulu üyesi, genel müdür gibi yönetici personel, bu kişilerin yakın aile üyeleri ve bu kişilerin doğrudan veya dolaylı olarak kontrolünde bulunan şirketler, ilişkili taraflar olarak kabul edilmektedir. İlişkili taraflarla olan işlemler finansal tablo dipnotlarında açıklanır.

##### Kurum kazancı üzerinden hesaplanan vergiler

Vergi gideri veya geliri, dönem içerisinde ortaya çıkan kazanç veya zararlar ile alakalı olarak hesaplanan yasal ve ertelenmiş verginin toplamıdır.

Ertelenmiş vergi, bilanço yükümlülüğü metoduna göre bilanço tarihinde geçerli olan vergi oranları kullanılarak hesaplanmıştır. Ertelenmiş vergi, aktif ve pasiflerin finansal tablolarda yansıtılan değerleri ile vergi matrahları arasındaki geçici farkların vergi etkisi olup, finansal raporlama amacıyla dikkate alınarak yansıtılmaktadır.

Ertelenmiş vergi aktifleri ilerde bu zamanlama farklılıklarının kullanılabileceği bir mali kar oluşabileceği ölçüde; tüm indirilebilir geçici farklar, kullanılmayan teşvik tutarları ile geçmiş dönemlere ilişkin taşınan mali zararlar için tanımlanır. Ertelenmiş vergi aktifleri her bilanço döneminde gözden geçirilmekte ve ertelenmiş vergi aktiflerinin ilerde kullanılması için yeterli mali karın oluşmasının mümkün olmadığı durumlarda, bilançoda taşınan değeri azaltılmaktadır.

Ertelenmiş vergi aktifleri ve pasiflerinin hesaplanmasında, Şirket'in bu geçici farkları kullanabileceğini düşündüğü tarihlerde geçerli olacak vergi oranları –bilanço tarihi itibarıyla yürürlüğe girmiş veya girmesi kesinleşmiş olan oranlar baz alınarak- kullanılmaktadır. Her bilanço döneminde Şirket, ertelenmiş vergi varlıklarını gözden geçirmekte ve gelecekte indirilebilir olması ihtimali göz önüne alınarak muhasebeleşirmektedir.

## GENTAŞ GENEL METAL SANAYİ VE TİCARET ANONİM ŞİRKETİ

31 ARALIK 2019 TARİHLİ KONSOLİDE FİNANSAL TABLOLARA İLİŞKİN NOTLAR  
(Tutarlar aksi belirtilmedikçe Türk Lirası ("TL") olarak ifade edilmiştir).

### NOT 2 – FİNANSAL TABLOLARIN SUNUMUNA İLİŞKİN ESASLAR (Devamı)

#### 2.10 Önemli Muhasebe Politikalarının Özeti (Devamı)

##### *Çalışanlara sağlanan faydalar*

##### *Tanımlanmış fayda planı*

Grup, Türkiye'deki mevcut iş kanunu gereğince, en az bir yıl hizmet verdikten sonra emeklilik nedeni ile işten ayrılan veya istifa ve kötü davranış dışındaki nedenlerle işine son verilen personele belirli miktarda kıdem tazminatı ödemekle yükümlüdür.

Grup, ilişikteki konsolide finansal tablolarda yer alan kıdem tazminatı karşılığını çalışanların emekliliğinden kaynaklanan geleceğe ait olası yükümlülüğünün bugünkü değeri tahmin edilerek hesaplanır. Hesaplanan tüm aktüeryal kazançlar ve kayıplar konsolide diğer kapsamlı gelir tablosuna yansıtılmıştır.

##### *Tanımlanmış katkı planı*

Şirket, Türkiye'de Sosyal Güvenlik Kurumu'na zorunlu olarak sosyal sigortalar primi ödemektedir. Şirket'in, bu primleri ödediği sürece başka yükümlülüğü kalmamaktadır. Bu primler tahakkuk ettikleri dönemde personel giderlerine yansıtılmaktadır.

##### *Hisse başına kazanç*

Hisse başına kar, net karın ilgili yıl içinde mevcut hisselerin ağırlıklı ortalama adedine bölünmesi ile tespit edilir. Şirketler mevcut hissedarlara birikmiş karlardan ve izin verilen yedeklerden hisseleri oranında hisse dağıtarak ("Bedelsiz Hisseler") sermayelerini artırabilir. Hisse başına kar hesaplanırken, bu bedelsiz hisse ilracı çıkarılmış hisseler olarak sayılır. Dolayısıyla hisse başına kar hesaplamasında kullanılan ağırlıklı hisse adedi ortalaması, hisselerin bedelsiz olarak çıkarılmasını geriye dönük olarak uygulamak suretiyle elde edilir.

##### *Nakit akış tablosu*

Nakit akış tablosunda, döneme ilişkin nakit akışları esas, yatırım ve finansman faaliyetlerine dayalı bir biçimde sınıflandırılarak raporlanır. Nakit akış tablosunda yer alan nakit ve nakit benzerleri, nakit ve banka mevduatını içermektedir.

#### 2.11 Önemli Muhasebe Tahminleri ve Varsayımları

Varlık ve yükümlülüklerin kayıtlı değerleri üzerinde önemli etkisi olan muhasebe tahminleri aşağıdaki gibidir:

##### *Alacak/Borc İskontosu:*

Ticari alacak ve borçların etkin faiz yöntemiyle itfa edilmiş maliyetinin hesaplanmasında alacak ve borçlara ilişkin mevcut verilere göre beklenen tahsil ve ödeme vadeleri dikkate alınmıştır. Vadeli alım ve satımlar dolayısıyla dönem içerisinde alış maliyetleri ile satış gelirlerinin içerisinde yer alan finansman gelir ve giderlerinin tutarı, alınan ticari alacak ve borçların ilgili döneme ait devir hızları kullanılarak etkin faiz yöntemine göre tahmini bazda hesaplanmış ve finansman gelir ve giderlerine sınıflandırılmıştır.

Vadeli alım ve satımlardan kaynaklanan ve dönem içinde oluşan alış maliyetleri ile satış gelirlerinin içerdiği tahakkuk etmemiş finansman gelir ve gider tutarları ortalama ticari alacak ve borç devir hızlarını kullanmak suretiyle yaklaşık olarak tesbit edilmektedir.

##### *Faydalı ömür:*

Maddi ve maddi olmayan varlıklar tahmini faydalı ömürleri boyunca amortismanına ve itfaya tabi tutulmuştur.

##### *Kıdem tazminatı:*

Kıdem tazminatı karşılığı, personel devir hızı oranı geçmiş yıl tecrübeleri ve beklentiler doğrultusunda devir hızı hesaplanarak bilanço tarihindeki değerine indirgenmiştir.

## GENTAŞ GENEL METAL SANAYİ VE TİCARET ANONİM ŞİRKETİ

31 ARALIK 2019 TARİHLİ KONSOLİDE FİNANSAL TABLOLARA İLİŞKİN NOTLAR  
(Tutarlar aksi belirtilmedikçe Türk Lirası ("TL") olarak ifade edilmiştir).

## NOT 2 – FİNANSAL TABLOLARIN SUNUMUNA İLİŞKİN ESASLAR (Devamı)

## 2.11 Önemli Muhasebe Tahminleri ve Varsayımları (Devamı)

Süpheli alacak karşılığı

Grup yönetimi vadesi geçmiş ve tahsilat riski taşıyan alacaklar ile dava ve icra aşamasındaki alacaklar için karşılık ayırmaktadır.

Kullanılan tahminler ilgili muhasebe politikalarında veya dipnotlarda gösterilmektedir.

## NOT 3 – SATIŞ AMAÇLI ELDE TUTULAN VARLIKLAR

	31 Aralık 2019	31 Aralık 2018
Taraklı termal tesisleri* (Not 5)	3.765.258	1.077.533
Daire **	220.000	505.000
	<b>3.985.258</b>	<b>1.582.533</b>

\* 4K Grup Yapı ve Orm.Ürün.İnş.San.ve Tic.A.Ş.'den olan alacaklar karşılığında edinilen 125 adet devremülkten oluşmaktadır.

\*\* Genmar Yapı'nın alacak karşılığı edindiği Didim'de bulunan 1 adet daireden oluşmaktadır (31 Aralık 2018: Didim ve Ankara'da bulunan 2 adet daire). Ankara'da bulunan daire 14 Kasım 2019 tarihinde satılmıştır.

## NOT 4 – BÖLÜMLERE GÖRE RAPORLAMA

Grup yönetimi, Şirket'in raporlanabilir bölümlerini, konsolidasyona giren şirketler olarak belirlemiştir. Grup şirketleri aynı sektörde faaliyet göstermekle beraber her biri ayrı olarak yönetilmekte ve raporlanmaktadır.

Bilimçe raporlaması:

31 Aralık 2019

	Yurtiçi			Yurtdışı		Konsolide
	Gentaş	GBS Gentaş	Genmar Yapı	Italy	Eliminasyonlar	
Toplam varlıklar	303.363.636	94.218.171	55.681.552	20.928.433	(87.871.667)	386.320.125
Toplam yükümlülükler	63.646.336	18.512.456	16.820.381	18.849.694	(13.076.643)	104.752.244
Net varlıklar	<b>239.717.290</b>	<b>75.705.715</b>	<b>38.861.171</b>	<b>2.078.739</b>	<b>(74.795.024)</b>	<b>281.567.881</b>
Amortisman ve ifa payları	5.274.981	4.084.331	931.165	729.435	(974.171)	10.045.741
Yapılmakta olan yatırımlar	897.417	1.091.216	13.150	--	--	2.001.783

31 Aralık 2018

	Yurtiçi			Yurtdışı		Konsolide
	Gentaş	GBS Gentaş	Genmar Yapı	Italy	Eliminasyonlar	
Toplam varlıklar	295.763.827	102.607.736	29.148.917	19.371.570	(72.049.576)	375.162.474
Toplam yükümlülükler	64.813.114	26.488.729	19.792.273	15.416.580	(22.655.794)	103.854.902
Net varlıklar	<b>230.950.713</b>	<b>76.119.007</b>	<b>9.676.644</b>	<b>3.954.990</b>	<b>(49.393.782)</b>	<b>271.307.572</b>
Amortisman ve ifa payları	4.590.376	3.401.012	942.980	675.184	(1.007.075)	8.602.477

## GENTAŞ GENEL METAL SANAYİ VE TİCARET ANONİM ŞİRKETİ

## 31 ARALIK 2019 TARİHLİ KONSOLİDE FİNANSAL TABLOLARA İLİŞKİN NOTLAR

(Tabanlar aksi belirtilmedikçe Türk Lirası ("TL") olarak ifade edilmiştir.)

## NOT 4 – BÖLÜMLERE GÖRE RAPORLAMA (Devamı)

Kar/zarar raporı/karastı:

1 Ocak – 31 Aralık 2019

	Yurtiçi		Yurtdışı		Konsolide
	Gentaş	GBS Gentaş	Gentaş Italy	Eliminasyonlar	
Hasılat	260.651.642	148.181.586	16.708.388	(94.932.165)	395.668.950
Satışların Maliyeti (-)	(217.675.476)	(129.523.453)	(15.909.797)	95.906.328	(322.015.208)
Brüt Esas Faaliyet Karı	42.976.166	18.658.133	798.591	974.163	73.653.742
Pazarlama, Satış ve Dağıtım Giderleri (-)	(14.864.696)	(6.025.827)	(1.651.622)	2.349.010	(27.597.672)
Genel Yönetim Giderleri (-)	(17.516.562)	(3.696.997)	(1.869.532)	--	(23.986.004)
Araştırma ve Geliştirme Giderleri (-)	(1.519.764)	--	--	--	(1.519.764)
Esas Faaliyetlerden Diğer Gelirler	14.242.977	4.340.089	31.930	(2.349.010)	17.721.268
Esas Faaliyetlerden Diğer Giderler (-)	(10.489.921)	(4.857.783)	(1.970)	--	(17.367.745)
Faaliyet Karı/Zararı	12.828.200	8.617.615	(2.692.683)	974.162	20.903.825
Özkaynak Yöntemiyle Değerlenen Yatırımların Karlarından/Zararlarından Paylar	6.219.796	(4.367.823)	--	--	1.851.973
Yatırım Faaliyetlerinden Gelirler	9.513.836	150.957	--	(7.287.299)	2.729.288
Yatırım Faaliyetlerinden Giderler (-)	(2.271.207)	(249.851)	662.098	(170.842)	(1.760.380)
Finansman Gideri Öncesi Karı/Zararı	26.290.625	4.150.898	(2.030.505)	(6.403.979)	23.724.706
Finansman Giderleri (-)	(5.899.067)	(1.874.077)	(149.057)	--	(9.661.587)
Vergi Öncesi Karı/Zararı	20.391.558	2.276.821	(2.179.562)	(6.403.979)	14.063.119
Vergi Gelir/Gideri					
- Dönem Vergi Gelir/Gideri	(2.033.167)	(1.448.440)	--	--	(3.481.607)
- Ertelenmiş Vergi Gelir/Gideri	477.731	363.764	--	--	841.495
Dönem Net Karı/Zararı	18.836.122	1.192.145	(2.179.562)	(6.403.979)	11.423.007

## GENTAŞ GENEL METAL SANAYİ VE TİCARET ANONİM ŞİRKETİ

## 31 ARALIK 2019 TARİHLİ KONSOLİDE FİNANSAL TABLOLARA İLİŞKİN NOTLAR

(Tutarlar aksi belirtilmedikçe Türk Lirası ("TL") olarak ifade edilmiştir.)

## NOT 4 – BÖLÜMLERE GÖRE RAPORLAMA (Devamı)

Kar/zarar raporlaması (Devamı):

1 Ocak – 31 Aralık 2018;

	Yurtiçi			Yurtdışı		
	Gentaş	GBS Gentaş	Gemmar Orman	Gentaş Italy	Eliminasyonlar	Konsolide
Hasılat	280.244.162	136.672.321	84.924.105	3.347.894	(80.162.363)	425.026.119
Satışların Maliyeti (-)	(214.687.708)	(109.717.905)	(68.187.694)	(5.955.055)	81.169.437	(317.378.925)
<b>Brüt Esas Faaliyet Karı/Zararı</b>	<b>65.556.454</b>	<b>26.954.416</b>	<b>16.736.411</b>	<b>(2.607.161)</b>	<b>1.007.074</b>	<b>107.647.194</b>
Pazarlama, Satış ve Dağıtım Giderleri (-)	(13.678.688)	(4.830.053)	(7.800.888)	(10.724)	1.793.934	(24.526.411)
Genel Yönetim Giderleri (-)	(12.783.944)	(3.153.105)	(1.154.930)	(1.883.728)	--	(18.979.707)
Araştırma ve Geliştirme Giderleri (-)	(1.224.036)	--	--	--	--	(1.224.036)
Esas Faaliyetlerden Diğer Gelirler	30.835.621	11.422.691	6.442.106	50.220	(1.793.934)	46.956.704
Esas Faaliyetlerden Diğer Giderler (-)	(26.503.791)	(8.876.967)	(12.978.000)	(34.613)	--	(48.413.371)
<b>Faaliyet Karı/Zararı</b>	<b>42.199.616</b>	<b>21.514.982</b>	<b>1.244.707</b>	<b>(4.506.006)</b>	<b>1.007.073</b>	<b>61.468.373</b>
Özksaynak Yöntemiyle Değerlenen Yatırımların Karlarından/Zararından Paylar	7.974.752	(203.473)	--	--	(469.269)	7.302.010
Yatırım Faaliyetlerinden Gelirler	9.859.828	16.731	40.414	2.347.539	(5.384.371)	6.880.141
Yatırım Faaliyetlerinden Giderler (-)	(303.184)	--	--	--	--	(303.184)
<b>Finansman Gideri Öncesi Karı/Zararı</b>	<b>59.731.012</b>	<b>21.328.240</b>	<b>1.285.121</b>	<b>(2.158.467)</b>	<b>(4.846.567)</b>	<b>75.339.340</b>
Finansman Giderleri (-)	(11.617.361)	(3.576.025)	(3.775.274)	(133.244)	86.038	(19.015.866)
<b>Vergi Öncesi Karı/Zararı</b>	<b>48.113.651</b>	<b>17.752.215</b>	<b>(2.490.153)</b>	<b>(2.291.711)</b>	<b>(4.760.529)</b>	<b>56.323.474</b>
Vergi Gelir/Gideri	--	--	--	--	--	--
- Dönem Vergi Gelir/Gideri	(5.697.031)	(2.829.051)	--	--	--	(8.526.072)
- Entelelli Vergi Gelir/Gideri	384.390	(77.187)	149.013	--	--	456.216
<b>Dönem Net Karı/Zararı</b>	<b>42.801.020</b>	<b>14.848.977</b>	<b>(2.341.140)</b>	<b>(2.291.711)</b>	<b>(4.760.529)</b>	<b>48.253.618</b>

24  
GENTAŞ GENEL METAL SANAYİ VE TİCARET ANONİM ŞİRKETİ

**31 ARALIK 2019 TARİHLİ KONSOLİDE FİNANSAL TABLOLARA İLİŞKİN NOTLAR**

(Tutarlar aksi belirtilmedikçe Türk Lirası (TL) olarak ifade edilmiştir.)

**NOT 5 – İLİŞKİLİ TARAFLAR AÇIKLAMALARI**

*a) Alış/Satışlar:*

	1 Ocak – 31 Aralık 2019				1 Ocak – 31 Aralık 2018			
	Alışlar		Satışlar		Alışlar		Satışlar	
	Ürün	Hizmet	Ürün	Hizmet	Ürün	Hizmet	Ürün	Hizmet
Gentaş Kimya Sanayi Ticaret A.Ş.	90.176.056	170.321	5.196.058	615.996	101.697.759	334.303	34.067	999.445
Genmar Yapı Ürünleri Dağıtım Pazarlama Sanayi ve Ticaret A.Ş. (Genar)*	1.989.401	699.041	34.545.932	842.207	1.639.685	569.364	38.490.155	1.421.249
2K Yapı Uygulama Tasarım Sanayi ve Tic. Ltd. Şti.	--	4.217	--	--	832.159	5.233	3.985.961	22.200
4K Grup Yapı ve Orm. Ürün. İnş. San. ve Tic. A.Ş.	--	--	4.591.344	500	453.955	78.332	1.628.689	8.238
Kahramanlar Ağaç Sanayi ve Tic. A.Ş.	33.106	342.256	4.862.343	6.407	814.928	398.284	1.865.830	24.626
5K Yüzeysel Teknolojileri A.Ş.	1.763.088	143.264	8.233.383	256.489	2.505.582	135.446	3.263.498	716.644
Yaşar Çelik Orman Ür. Kim. Mak. İnş. San. A.Ş.**	32.931	320.082	--	--	331.775	249.058	10.329.726	54.262
	<b>93.994.502</b>	<b>1.679.181</b>	<b>57.429.060</b>	<b>1.721.599</b>	<b>108.275.843</b>	<b>1.770.820</b>	<b>69.597.926</b>	<b>3.246.664</b>

\* 31 Aralık 2019 tarihi itibarıyla tam konsolide edilmiştir (Not 36)

\*\* GBS Gentaş'ın şahıs ortaklarını şirkettir.

**Diğer alış ve satışlar:**

*1 Ocak – 31 Aralık 2019:* Grup ayrıca yatırım amaçlı gayrimenkul olarak muhasebeleştiği ve 5K'a kiralandığı, Ankara İli Akyurt İlçesi Bahkhisar- İmar mahallesi 1608 ada, 7 parselde kayıtlı 15.020 m2 arsa ve üzerindeki 3.200 m2 fabrika binası ile aynı arsa üzerinde yapılmış fabrika gayrimenkullerini 8.898.000 TL bedel ile şahıs ortakına satmış, bağlı ortaklık Genmar Orman'ın kiracı olduğu İstanbul ili, Başakşehir ilçesi, İkitelli 2 Mahallesi, İkitelli Organize Sanayi Bölgesi, Keresteciler Sitesi 690 Ada 1 Parsel'de yer alan 25, 31, 32, 34, 35, 36 no.lu 6 adet dairelik iş yerini 8.898.000 TL üzerinden şahıs ortaklardan satın almıştır.

Grup 4K'dan olan alacağına karşılık 2.687.725 TL tutarında devremülk ve 254.237 TL tutarında makina alımı yapmıştır. Grup sahip olduğu 5K hisselere'nin %10'luk kısmını (Not 14) Gentaş Kimya'ya 1.900.000 TL bedel ile satmıştır.

*1 Ocak – 31 Aralık 2018:* Grup 2018 yılı içerisinde, tamamını alacağı mahsuben olmak üzere, Gentaş Kimya'dan 3.300.000 bedel ile bina ( kar eliminasyonu etkisi dahil yatırım amaçlı gayrimenkul olarak satın almıştır, not 15), 4K'dan 1.077.533 TL tutarında devremülk ( satış amaçlı elde tutulan varlık olarak satın almıştır, not 3)

## GENİŞ GENEL METAL SANAYİ VE TİCARET ANONİM ŞİRKETİ

## 31 ARALIK 2019 TARİHLİ KONSOLİDE FİNANSAL TABLOLARA İLİŞKİN NOTLAR

(Tutarlar aksi belirtilmedikçe Türk Lirası (TL) olarak ifade edilmiştir.)

## NOT 5 – İLİŞKİLİ TARAFLAR AÇIKLAMALARI (Devamı)

## b) Borç /Alacak:

	31 Aralık 2019		31 Aralık 2018	
	Kısa vadeli ticari alacaklar	Ticari borçlar	Kısa vadeli ticari alacaklar	Uzun vadeli ticari alacaklar
2K Yapı Uygulama Tasarım Sanayi ve Tic. Ltd.Şti.	233.534	--	973.292	--
4K Grup Yapı ve Orm. Ürün. İnş. San. ve Tic. A.Ş. ("4K")	--	--	6.737.702	1.012.500
Genmar Yapı Ürünleri Dağıtım Pazarlama Sanayi ve Ticaret A.Ş. (Genmar)	537.609	--	10.559.522	--
Kahramanlar Ağaç Sanayi ve Tic. A.Ş.	1.822.569	--	583.673	--
5K Yüzey Teknolojileri Orman Ür. Mob. San. AŞ	980.946	--	5.780.482	--
Yaşar Çelik Orm. Ür. Kinyo Nak. İnş. San. ve Tic. A.Ş.	--	8.112.804	319.656	--
Geniş Kinyo Sanayi Ticaret A.Ş.	(88.069)	(80.755)	863.015	--
Etelemenmiş finansman geliri/gideri			(2.014.030)	(256.450)
	3.486.589	8.032.049	23.893.312	756.050
				7.763.307

Grup'un ayrıca ortaklara 374.015 TL temettü borcu bulunmaktadır (31 Aralık 2018: 353.985 TL).

c) *Üst Yönetim Sağlanan Menfaatler:* 1 Ocak - 31 Aralık 2019 tarihleri arası üst yönetime ödenen ücret ve benzeri menfaatlerin toplamı tutarı 4.155.665 TL'dir. Üçüncü tamamı ücretten oluşmaktadır (1 Ocak -31 Aralık 2018: 3.188.819 TL). Grup, yönetim kurulu üyelerini, genel müdür ve yardımcılarını üst yönetim olarak belirlemiştir.

## GENTAŞ GENEL METAL SANAYİ VE TİCARET ANONİM ŞİRKETİ

31 ARALIK 2019 TARİHLİ KONSOLİDE FİNANSAL TABLOLARA İLİŞKİN NOTLAR  
(Tutarlar aksi belirtilmedikçe Türk Lirası ("TL") olarak ifade edilmiştir).

## NOT 6 – NAKİT VE NAKİT BENZERLERİ

	31 Aralık 2019	31 Aralık 2018
Kasa	100.637	33.456
Bankalar		
- Vadesiz mevduat	11.992.170	7.513.675
- Vadeli mevduat	21.979.023	10.085.964
Diğer hazır değerler	10.874.736	11.758.459
	<b>44.946.566</b>	<b>29.391.554</b>

Grup'un 31 Aralık 2019 ve 2018 tarihleri itibarıyla vadeli mevduatların detayı aşağıdaki gibidir:

Döviz Cinsi	31 Aralık 2019			31 Aralık 2018		
	Faiz Oranı	Döviz Tutarı	TL Karşılığı	Faiz Oranı	Döviz Tutarı	TL Karşılığı
Euro	0,50%	1.702.433	11.322.201	3,75%	1.576.498	9.503.130
ABD Doları	2%	817.005	4.853.173	4,5%	110.786	582.834
TL	19,5%	5.803.649	5.803.649	--	--	--
			<b>21.979.023</b>			<b>10.085.964</b>

## NOT 7 – FİNANSAL YATIRIMLAR

	31 Aralık 2019		31 Aralık 2018	
	Oran (%)	Tutar	Oran (%)	Tutar
Gerçeğe uygun değeri diğer kapsamlı gelire sınıflanan finansal varlıklar				
Orta Anadolu İhr. Biri. (Mosaş A.Ş.)	2,00	7.635	2,00	7.635
Ortak Satın Alma Organizasyonu	<1	64.260	--	--
		<b>71.895</b>		<b>7.635</b>

Finansal yatırımların gerçeğe uygun değeri maliyet bedeline yakınsaması nedeniyle maliyet bedelinden muhasebeleştirilmiştir.

Grup'un 830 TL kısa vadeli finansal yatırımları, gerçeğe uygun değer farkı kar zarara yansıtılan B tipi likit fondan oluşmaktadır (31 Aralık 2018: 691 TL).

## NOT 8 – BORÇLANMALAR

Grup'un 31 Aralık 2019 ve 2018 tarihleri itibarıyla borçlanmalarının tamamı banka kredisi olup detayı aşağıdaki gibidir:

	31 Aralık 2019		31 Aralık 2018	
	Etkin faiz oranı	Tutar	Etkin faiz oranı	Tutar
Kısa vadeli banka kredileri				
- TL krediler	23,5%	4.000.000	28 – 35%	10.551.735
- Euro krediler	0,68%-0,75%	4.256.384	0,68%	13.261.600
Diğer	--	15.534	--	29.413
		<b>8.271.918</b>		<b>23.842.748</b>



## GENTAŞ GENEL METAL SANAYİ VE TİCARET ANONİM ŞİRKETİ

31 ARALIK 2019 TARİHLİ KONSOLİDE FİNANSAL TABLOLARA İLİŞKİN NOTLAR  
(Tutarlar aksi belirtilmedikçe Türk Lirası ("TL") olarak ifade edilmiştir).

## NOT 8 – BORÇLANMALAR (Devamı)

	31 Aralık 2019		31 Aralık 2018	
	Etkin faiz oranı	Tutar	Etkin faiz oranı	Tutar
Uzun vadeli banka kredilerin kısa vadeli kısmı				
- Euro krediler	0,68%	7.431.430	0,68%	11.911.970
		7.431.430		11.911.970
Uzun vadeli banka kredileri				
- Euro krediler	0,68%	13.692.929	0,68%	19.039.160
		13.692.929		19.039.160

Uzun vadeli kredilerin ödeme tarihleri aşağıdaki gibidir:

	31 Aralık 2019	31 Aralık 2018
1-2 Yıl vadeli	2.793.146	1.507.000
2-5 Yıl vadeli	8.215.359	12.665.910
5 Yıl üzeri	2.684.424	4.866.250
	13.692.929	19.039.160

## NOT 9 – TİCARİ ALACAKLAR VE BORÇLAR

	31 Aralık 2019	31 Aralık 2018
<b>Ticari alacaklar</b>		
Ticari alacaklar	49.074.892	37.630.754
Alınan çekler ve senetler	10.900.869	40.632.768
Tahsili şüpheli ticari alacaklar	33.545.815	22.547.897
	93.521.576	100.811.419
Ertelenmiş finansman geliri (-)	(905.942)	(2.569.427)
Şüpheli ticari alacaklar karşılığı (-)	(33.545.815)	(22.547.797)
	59.069.819	75.694.195

31 Aralık 2019 tarihi itibarıyla alacakların ortalama tahsilat süresi 55 gündür (31 Aralık 2018:82 gün).

Bilanço tarihi itibarıyla ticari alacaklar içerisinde yer alan vadesi geçmiş önemli miktarda alacak bulunmamaktadır. Ticari alacaklar içerisinde yer alan ilişkili taraf bakiyeleri Not 5'te açıklanmıştır.

Alacaklara karşılık olarak alınmış olan teminatların niteliği ve tutarları Not 20.3'te belirtilmiştir. Grup alacaklarının maruz kaldığı riskler ve risklerin düzeyi Not 33'te açıklanmıştır. Ticari alacakların dövizli bakiyeleri Not 33 Kur Riski'nde açıklanmıştır.

## GENTAŞ GENEL METAL SANAYİ VE TİCARET ANONİM ŞİRKETİ

31 ARALIK 2019 TARİHLİ KONSOLİDE FİNANSAL TABLOLARA İLİŞKİN NOTLAR  
(Tutarlar aksi belirtilmedikçe Türk Lirası ("TL") olarak ifade edilmiştir).

## NOT 9 – TİCARİ ALACAKLAR VE BORÇLAR (Devamı)

31 Aralık 2019 ve 2018 tarihleri itibarıyla şüpheli alacaklar hareket tablosu aşağıdaki gibidir:

	2019	2018
1 Ocak	22.547.797	13.588.525
İptal edilen karşılıklar/tahsilatlar	(1.312.054)	(433.595)
İlave karşılıklar	5.632.594	9.343.659
Birleşme etkisi	6.667.721	--
Çevrim farkları	9.757	49.208
<b>31 Aralık bakiyesi</b>	<b>33.545.815</b>	<b>22.547.797</b>
	<b>31 Aralık 2019</b>	<b>31 Aralık 2018</b>
Ticari borçlar		
Ticari borçlar	46.811.009	30.403.544
Ertelenmiş finansman giderleri (-)	(326.021)	(788.407)
	<b>46.484.988</b>	<b>29.615.137</b>

## NOT 10 – DİĞER ALACAKLAR VE BORÇLAR

	31 Aralık 2019	31 Aralık 2018
<b>Kısa vadeli diğer alacaklar</b>		
Vergi dairesinden alacaklar	8.204.504	4.586.575
Personelden alacaklar	555.315	372.639
Diğer alacaklar	487.517	39.323
Verilen teminatlar	127.742	50.993
	<b>9.375.078</b>	<b>5.049.530</b>
<b>Uzun vadeli diğer alacaklar</b>		
Verilen depozito ve teminatlar	41.813	41.993
	<b>41.813</b>	<b>41.993</b>
	<b>31 Aralık 2019</b>	<b>31 Aralık 2018</b>
<b>Kısa vadeli diğer borçlar</b>		
Alınan depozito ve teminatlar	1.023.602	--
İlişkili taraflara borçlar (Not 5)	374.015	353.985
Diğer borçlar	47.921	192.263
	<b>1.445.538</b>	<b>546.248</b>

## NOT 11 – STOKLAR

	31 Aralık 2019	31 Aralık 2018
Ham madde stokları	72.275.818	63.528.319
Yarı mamul stokları	7.257.559	5.325.457
Mamul stokları	36.793.619	35.566.569
Ticari mallar	7.842.376	10.692.577
Diğer stoklar	9.172.415	5.981.103
Stok değer düşüklüğü (-)	(5.244.099)	(4.949.942)
	<b>128.097.688</b>	<b>116.344.083</b>

## GENTAŞ GENEL METAL SANAYİ VE TİCARET ANONİM ŞİRKETİ

31 ARALIK 2019 TARİHLİ KONSOLİDE FİNANSAL TABLOLARA İLİŞKİN NOTLAR  
(Tutarlar aksi belirtilmedikçe Türk Lirası ("TL") olarak ifade edilmiştir).

## NOT 12 – PEŞİN ÖDENMİŞ GİDERLER VE ERTELENMİŞ GELİRLER

	31 Aralık 2019	31 Aralık 2018
<b>Kısa vadeli peşin ödenmiş giderler</b>		
Stoklar için verilen sipariş avansları	4.713.259	2.180.637
Gelecek aylara ait giderler	1.524.906	1.056.055
İş avansları	412	46.167
	<b>6.238.577</b>	<b>3.282.859</b>
<b>Kısa vadeli ertelenmiş gelirler</b>		
Alınan sipariş avansları	6.636.361	7.055.314
Ertelenmiş gelirler	2.717.599	--
	<b>9.353.960</b>	<b>7.055.314</b>

## NOT 13 – CARİ DÖNEM VERGİSİYLE İLGİLİ VARLIKLAR

Grup'un 31 Aralık 2019 ve 2018 tarihleri itibarıyla cari dönem vergisiyle ilgili varlıklar peşin ödenen kurumlar vergisi tutarından oluşmaktadır.

## NOT 14 – ÖZKAYNAK YÖNTEMİYLE DEĞERLENEN YATIRIMLAR

Grup'un 31 Aralık 2019 ve 2018 tarihleri itibarıyla özkaynak yöntemiyle değerlendirilen yatırımları aşağıdaki gibidir:

	31 Aralık 2019		31 Aralık 2018	
	Pay (%)	Tutar	Pay (%)	Tutar
Genmar Yapı (Genar)	--	--	48,04	8.500.397
Gentaş Kimya	14,50	30.468.667	14,50	26.256.849
5K	30,00	2.404.094	40,00	6.966.573
		<b>32.872.761</b>		<b>41.723.819</b>

Grup 14 Ocak 2019 tarihinde, 5K'nın %10'luk sermaye payını, 1.900.000 TL bedel ile Gentaş Kimya'ya satmıştır.

31 Aralık 2019 ve 2018 tarihleri itibarıyla kar zarar ile ilişkilendirilen tutarlar aşağıdaki gibidir;

	1 Ocak - 31 Aralık 2019	1 Ocak - 31 Aralık 2018
Genmar Yapı 31 Aralık itibarıyla net dönem karı/ zararı	1.200.508	846.328
Sahip olunan pay oranı	48,04%	48,04%
Kar/Zarar ile ilişkilendirilen tutar (pay oranı X net dönem karı)	576.724	406.576
Gentaş Kimya 31 Aralık itibarıyla net dönem karı	38.917.731	52.194.317
Sahip olunan pay oranı	14,50%	14,50%
Kar/Zarar ile ilişkilendirilen tutar (pay oranı X net dönem karı)	5.643.071	7.568.175
5K 31 Aralık itibarıyla net dönem zararı	(14.559.409)	(508.682)
Sahip olunan pay oranı	30,00%	40,00%
Kar/Zarar ile ilişkilendirilen tutar (pay oranı X net dönem karı)	(4.367.823)	(203.473)
Kar/Zarar Eliminasyonu	--	(469.269)
	<b>1.851.973</b>	<b>7.302.010</b>

## GENTAŞ GENEL METAL SANAYİ VE TİCARET ANONİM ŞİRKETİ

31 ARALIK 2019 TARİHLİ KONSOLİDE FİNANSAL TABLOLARA İLİŞKİN NOTLAR  
(Tutarlar aksi belirtilmedikçe Türk Lirası ("TL") olarak ifade edilmiştir).

### NOT 14 – ÖZKAYNAK YÖNTEMİYLE DEĞERLENEREN YATIRIMLAR (Devamı)

31 Aralık 2019 ve 2018 tarihleri itibarıyla iştiraklerin finansal bilgileri aşağıdaki gibidir:

	31 Aralık 2019			31 Aralık 2018		
	Genmar Yapı	G. Kimya	5K	Genmar Yapı	G. Kimya	5K
Aktif toplamı	55.681.552	322.769.933	23.135.692	46.874.224	248.486.655	53.144.511
Kısa vadeli yükümlülükleri	15.632.971	56.800.861	30.544.372	17.600.248	28.361.037	24.406.652
Uzun vadeli yükümlülükleri	1.187.410	44.577.669	5.965.093	827.602	30.850.253	10.256.016
Net dönem karı / zararı	1.200.508	38.917.731	(14.559.409)	846.328	52.194.317	(508.682)

İştiraklerin hareket tablosu aşağıdaki gibidir:

	31 Aralık 2019			31 Aralık 2018		
	Genmar Yapı	G. Kimya	5K	Genmar Yapı	G. Kimya	5K
1 Ocak bakiyesi	8.500.397	26.256.849	6.966.573	7.559.459	19.558.691	6.368.916
Sermaye ödemesi	--	--	1.985.000	--	--	815.000
Kar/zarar ile ilişkilendirilen tutar	576.725	5.643.071	(4.367.823)	406.576	7.568.175	(203.473)
İştirak temettü ödemesi	(600.499)	(852.940)	--	--	(341.176)	--
İştirak Şirket hisse alış/satışı	(769.801)	(563.163)	--	538.449	--	--
Diğer kapsamlı gelir payları	--	(15.150)	(26.913)	(4.087)	(59.572)	(13.870)
Grup pay satışı /birleşme (Not 36)	(7.706.822)	--	(2.152.743)	--	--	--
Kar zarar eliminasyonu	--	--	--	--	(469.269)	--
Dönem sonu bakiyesi	--	30.468.667	2.404.094	8.500.397	26.256.849	6.966.573

### NOT 15 – YATIRIM AMAÇLI GAYRİMENKULLER

	1 Ocak 2019		31 Aralık 2019	
		İlaveler	Çıkışlar	
Bina ve daireler	20.951.645	8.906.000	(13.564.417)	16.293.228
Birikmiş amortisman	(2.478.773)	(420.485)	786.282	(2.112.976)
Net kayıtlı değeri	18.472.872	8.485.515	(12.778.135)	14.180.252
	1 Ocak 2018		31 Aralık 2018	
		İlaveler	Çıkışlar	
Bina ve daireler	18.299.437	2.800.132	(147.924)	20.951.645
Birikmiş amortisman	(2.077.702)	(462.459)	61.388	(2.478.773)
Net kayıtlı değeri	16.221.735	2.337.673	(86.536)	18.472.872

Yatırım amaçlı gayrimenkuller Grup'un Genart, Gentaş Kimya ve 5K'ya kiratadığı fabrika binaları ile şahıslara kiratadığı 3 adet daireden oluşmaktadır. Gebze 5. Kimya İhtisas Organize Sanayi Bölgesi'ndeki arsa 9 Şubat 2018 tarihinde satılmıştır.

İlgili gayrimenkullerden 1.308.130 TL kira geliri elde etmiştir (2018: 1.204.606 TL).

## GENTAS GENEL METAL SANAYİ VE TİCARET ANONİM ŞİRKETİ

## 31 ARALIK 2019 TARİHLİ KONSOLİDE FİNANSAL TABLOLARA İLİŞKİN NOTLAR

(Uyarılar aksini belirtmedikçe Türk Lirası (TL) olarak ifade edilmiştir).

## NOT 16 – MADDİ DURAN VARLIKLAR

31 Aralık 2019 ve 2018 tarihlerinde sona eren yıllar içinde maddî varlıklar ve ilgili birikmiş amortismanların gerçekleştiren hareketler aşağıdaki gibidir:

	1 Ocak 2018	İlaveler	Çıkışlar	Transferler	Çevrim Durumları	31 Aralık 2018	İlaveler	Çıkışlar	Transferler	Birleşme Etkileri	Çevrim Durumları	31 Aralık 2019
Maliyet												
Arsa ve inşaat	2.719.871	922.633	--	--	15.859	3.658.363	--	--	--	7.000	6.522	3.691.536
Yatırım ve yatırım dışı taşınmazlar	3.895.217	252.506	--	--	--	4.149.847	336.661	--	--	--	--	4.292.908
Binalar	27.148.759	1.419.722	--	--	2.543.115	31.111.596	--	(250.060)	178.897	--	1.046.518	32.087.213
Makine, tesis ve araçlar	109.376.650	2.849.225	(1.281.148)	14.102.323	1.234.402	117.312.448	1.294.373	(1.321.687)	615.903	(1.916.911)	512.662	123.659.810
Taahhütler	3.797.168	325.547	(317.911)	--	6.270	3.781.069	180.561	(482.318)	--	331.161	1.803	3.897.276
Diğer maddî duran varlıklar	5.638.247	721.743	(490.649)	--	9.551	6.278.993	393.782	(485.114)	--	894.194	2.921	7.881.866
Özel maliyetler	8.594.115	116.916	--	--	--	8.705.681	3.640	--	--	509.327	--	9.272.898
Yapılmakta olan yatırımlar	3.405.674	658.176	--	114.693.321	--	4.063.850	259.231	(191.785)	--	3.522.688	--	7.531.454
	7.293.913	6.709.498	--	--	--	2.796.493	--	--	(791.719)	--	--	2.693.783
	14.008.266	--	(1.279.680)	--	3.889.188	178.890.488	3.979.251	(2.336.219)	--	40.231.184	1.591.746	193.335.362
Birikmiş amortisman												
Yatırım ve yatırım dışı taşınmazlar	3.384.374	91.590	--	--	--	3.493.084	93.365	--	--	7.000	--	3.497.725
Binalar	6.164.135	633.939	--	--	121.970	6.920.067	673.265	(11.250)	--	--	36.595	7.497.697
Makine, tesis ve araçlar	71.299.235	5.623.062	(609.391)	--	3.21.264	76.654.316	6.811.680	(430.692)	--	7.636.980	189.331	85.881.609
Taahhütler	2.781.309	420.851	(313.638)	--	3.368	2.916.890	428.383	(376.834)	--	126.824	1.467	3.139.898
Diğer maddî duran varlıklar	4.106.758	438.777	(68.295)	--	1.630	4.488.270	492.119	(64.399)	--	724.291	615	5.671.216
Diğer maddî duran varlıklar	7.779.263	131.082	--	--	--	7.910.345	133.634	--	--	290.717	--	8.331.094
Özel maliyetler	1.299.979	642.916	--	--	--	1.942.125	603.468	(113.828)	--	1.919.939	--	4.351.696
	96.334.953	8.041.467	(1.403.336)	--	447.978	104.221.159	9.376.991	(926.863)	--	5.636.245	268.008	118.575.543
Net Değer	65.975.181	--	--	--	--	74.609.629	--	--	--	--	--	74.759.819

Cari dönem amortisman paylarının 7.508.917 TL'si satışların maliyetine (2018: 6.491.499 TL), 788.562 TL'si pazarlama satış dağıtım giderlerine (2018: 791.857 TL), 1.742.409 TL'si (2018: 1.312.460 TL) genel yönetim giderlerine ve 5.683 TL'si (2018: 6.659 TL) araştırma ve geliştirme giderlerine yansıtılmıştır.

## GENTAŞ GENEL METAL SANAYİ VE TİCARET ANONİM ŞİRKETİ

31 ARALIK 2019 TARİHLİ KONSOLİDE FİNANSAL TABLOLARA İLİŞKİN NOTLAR  
(Tutarlar aksi belirtilmedikçe Türk Lirası ("TL") olarak ifade edilmiştir).

## NOT 17 – MADDİ OLMAYAN DURAN VARLIKLAR

31 Aralık 2019 ve 2018 tarihlerinde sona eren yıllar içinde maddi olmayan duran varlıklar ve ilgili itfa paylarında gerçekleşen hareketler aşağıdaki gibidir:

	1 Ocak 2018	İlaveler	Çıkışlar	Çevrim Farkları	31 Aralık 2018	İlaveler	Birleşme Etkisi	Çevrim Farkları	31 Aralık 2019
<b>Maliyet</b>									
Haklar	494.561	--	(457.541)	130.985	168.005	56.839	35.455	7.035	267.334
Diğer	890.137	454.507	--	--	1.344.644	370.948	35.885	--	1.751.477
Kullanım hakkı varlığı	--	--	--	--	--	705.410	523.449	--	1.228.859
	1.384.698	454.507	(457.541)	130.985	1.512.649	1.133.197	594.789	7.035	3.247.670
<b>İtfa payı</b>									
Haklar	183.052	23.978	(104.075)	37.343	140.298	14.292	33.277	6.494	194.361
Diğer	698.894	54.573	--	--	753.467	75.858	35.885	--	865.210
Kullanım hakkı varlığı	--	--	--	--	--	372.578	470.391	--	742.969
	881.946	78.551	(104.075)	37.343	893.765	362.728	539.553	6.494	1.802.640
<b>Net kayıplı değeri</b>	<b>502.752</b>				<b>618.884</b>				<b>1.445.130</b>

## NOT 18 – ŞEREFİYE

	31 Aralık 2019	31 Aralık 2018
GBS Gentaş iktisabından kaynaklanan şerefîye	942.792	942.792
	<b>942.792</b>	<b>942.792</b>

31 Aralık 2019 tarihi itibarıyla şerefîye değer düşüklüğü testi amacıyla da gözden geçirilmiş olup, şerefîye tutarında herhangi bir değer düşüklüğü tespit edilmemiştir (31 Aralık 2018: Yoktur).

## NOT 19 – ÇALIŞANLARA SAĞLANAN FAYDALAR KAPSAMINDAKİ BORÇLAR

	31 Aralık 2019	31 Aralık 2018
Ödenecek sosyal güvenlik primleri	1.328.205	1.013.452
Ödenecek vergiler ve fonlar	1.755.548	811.441
Personele borçlar	2.066.156	1.725.277
	<b>5.149.909</b>	<b>3.550.170</b>

## GENTAŞ GENEL METAL SANAYİ VE TİCARET ANONİM ŞİRKETİ

31 ARALIK 2019 TARİHLİ KONSOLİDE FİNANSAL TABLOLARA İLİŞKİN NOTLAR  
(Tutarlar aksi belirtilmedikçe Türk Lirası ("TL") olarak ifade edilmiştir).

## NOT 20 – KARŞILIKLAR, KOŞULLU VARLIK VE BORÇLAR

## 20.1 Kısa vadeli karşılıklar:

	31 Aralık 2019	31 Aralık 2018
İzin karşılıkları	2.943.516	2.333.651
	<b>2.943.516</b>	<b>2.333.651</b>

## 20.2 Dava ve ihtilaflar

a) Grup'un "davacı" olduğu ve devam etmekte olan davalar:

31 Aralık 2019 tarihi itibarıyla Grup tarafından açılmış ve devam eden toplam 26.882.164 TL alacak davası bulunmaktadır (31 Aralık 2018: 21.647.041 TL). Grup dava ve icra aşamasındaki alacakları için karşılık ayırmaktadır.

b) Grup aleyhine açılmış ve devam etmekte olan önemli davalar: 65.500 TL tutarında dava bulunmaktadır. (31 Aralık 2018: Yoktur.)

## 20.3 Verilen/alınan teminat ve kefaletler:

## a) Verilen TRİ'ler

	31 Aralık 2019	31 Aralık 2018
<b>Grup tarafından verilen TRİ'ler</b>		
A- Kendi tüzel kişiliği adına vermiş olduğu TRİ'lerin toplam tutarı	59.220.529	54.211.370
B-Tam konsolidasyon kapsamına dahil edilen ortaklıklar lehine vermiş olduğu TRİ'lerin toplam tutarı	1.330.120	44.055.465
C- Olağan ticari faaliyetlerinin yürütülmesi amacıyla diğer 3. kişilerin borcuna temin amacıyla vermiş olduğu TRİ'lerin toplam tutarı	--	--
D-Diğer verilen TRİ'lerin toplam tutarı	--	--
i-Ana ortaklık lehine vermiş olduğu TRİ'lerin toplam tutarı	--	--
ii-B ve C maddeleri kapsamına girmeyen diğer grup şirketleri lehine vermiş olduğu TRİ'lerin toplam tutarı	--	--
iii- C maddesi kapsamına girmeyen 3. Kişiler lehine vermiş olduğu TRİ'lerin toplam tutarı	--	--
	<b>60.550.649</b>	<b>98.266.835</b>

31 Aralık 2019 ve 2018 tarihleri itibarıyla Grup tarafından verilen TRİ'lerin ayrıntısı aşağıdaki gibidir:

Cinsi	Kime Verildiği	31 Aralık 2019	31 Aralık 2018
Teminat mektubu	Devlet kurumları	2.305.770	752.800
Teminat mektubu	Tedarikçilere	--	150.000
Teminat mektubu/senedi	Bankalara*	24.561.557	52.508.570
Kefalet	Gentas Italy **	1.330.120	1.205.600
Kefalet	Genmar Yapı (Genart)***	--	20.043.800
Kefalet	SK****	31.481.202	22.806.065
Teminat mektubu/kefalet	Diğer	872.000	800.000
		<b>60.550.649</b>	<b>98.266.835</b>

\* 3.693.134 Euro karşılığı

\*\* 200.000 Euro karşılığı

\*\*\* Yoktur

\*\*\*\* 1.170.000 Euro ve 23.700.000 TL karşılığı

## GENTAŞ GENEL METAL SANAYİ VE TİCARET ANONİM ŞİRKETİ

31 ARALIK 2019 TARİHLİ KONSOLİDE FİNANSAL TABLOLARA İLİŞKİN NOTLAR  
(Tutarlar aksi belirtilmedikçe Türk Lirası ("TL") olarak ifade edilmiştir).

## NOT 20 – KARŞILIKLAR, KOŞULLU VARLIK VE BORÇLAR (Devamı)

## 20.3 Verilen/alınan teminat ve kefaletler (Devamı):

## b) Alınan TRİ'ler

Cinsi	Kimden Alındığı	31 Aralık 2019	31 Aralık 2018
Teminat mektubu	Müşteriler	2.230.046	2.039.435
İpotek	Müşteriler	2.900.000	1.300.000
Kefalet	Genmar Yapı (Genert)	249.376.075	193.005.305
		<b>254.506.121</b>	<b>196.344.740</b>

## NOT 21 – DEVLET TEŞVİK VE YARDIMLARI

Şirket ve GBS Gentaş'ın yatırım teşvik belgesi kapsamında yatırım harcamalarından KDV istisnası, gümrük muafiyeti, kurumlar vergisi indirimi (yatırımın % 15'i oranında) ve 2 yıl SSK işveren primi desteğinden yararlanmaktadır.

## NOT 22 – ÇALIŞANLARA SAĞLANAN FAYDALAR

## Kıdem Tazminatı karşılığı:

Türkiye'de mevcut kanunlar çerçevesinde, bir yıllık hizmet süresini dolduran ve herhangi bir geçerli nedene bağlı olmaksızın işine son verilen, askerlik hizmeti için göreve çağrılan, vefat eden, erkekler için 25, kadınlar için 20 yıllık hizmet süresini dolduran ya da emeklilik yaşına gelmiş personeline kıdem tazminatı ödemesi yapmak zorundadır. Hesaplama yapılırken aylık kıdem tazminatı tavanı aşılmamaktadır.

31 Aralık 2019 tarihi itibarıyla ödenecek kıdem tazminatı, 1 Ocak 2020 tarihinden itibaren geçerli olan aylık 6.730,15 TL (31 Aralık 2018: 6.017,60 TL) tavanından hesaplanmıştır

Kıdem tazminatı yükümlülüğü yasal olarak herhangi bir fonlamaya tabi değildir.

Kıdem tazminatı yükümlülüğü, Grup'un çalışanların emekli olmasından doğan gelecekteki olası yükümlülüğün bugünkü değerinin tahminine göre hesaplanır. TMS 19, "Çalışanlara Sağlanan Faydalar" uyarınca şirketin yükümlülüklerini tanımlanmış fayda planları kapsamında aktüeryal değerlendirme yöntemleri kullanılarak geliştirilmesini öngörür. Buna uygun olarak, toplam yükümlülüklerin hesaplanmasında kullanılan aktüeryal varsayımlar aşağıda belirtilmiştir:

Esas varsayım, her hizmet yılı için olan azami yükümlülüğün enflasyona paralel olarak artmasıdır. Dolayısıyla, uygulanan iskonto oranı, gelecek enflasyon etkilerinin düzeltilmesinden sonraki beklenen reel oranı ifade eder. 31 Aralık 2019 tarihi itibarıyla, ekli finansal tablolarda karşılıklar, çalışanların emekliliğinden kaynaklanan geleceğe ait olası yükümlülüğünün bugünkü değeri tahmin edilerek hesaplanır. 31 Aralık tarihi itibarıyla karşılıklar yıllık %8,90 enflasyon oranı ve %12,55 iskonto oranı varsayımına göre, %3,35 reel iskonto oranı ile hesaplanmıştır (31 Aralık 2018: 3,40 reel iskonto oranı). İsteğe bağlı işten ayrılmalar neticesinde ödenmeyip, Grup'a kalacak olan kıdem tazminatı tutarlarının tahmini oranı da dikkate alınmıştır.



## GENTAŞ GENEL METAL SANAYİ VE TİCARET ANONİM ŞİRKETİ

31 ARALIK 2019 TARİHLİ KONSOLİDE FİNANSAL TABLOLARA İLİŞKİN NOTLAR  
(Tutarlar aksi belirtilmedikçe Türk Lirası ("TL") olarak ifade edilmiştir).

## NOT 22 – ÇALIŞANLARA SAĞLANAN FAYDALAR (Devamı)

Grup'un 31 Aralık 2019 ve 2018 tarihleri itibarıyla kıdem tazminatı karşılığı hesabı hareket tablosu aşağıdaki gibidir:

	31 Aralık 2019	31 Aralık 2018
Yıl başı bakiye	4.344.894	2.779.829
Ödemeler	(3.228.209)	(773.801)
Faiz maliyeti	166.155	82.531
Cari hizmet maliyeti	2.631.983	1.215.708
Aktüeryal (kazanç) /kayıp	593.039	1.040.627
Birleşme etkisi	885.178	--
<b>Yıl sonu itibarıyla karşılık</b>	<b>5.393.040</b>	<b>4.344.894</b>

## NOT 23 – DİĞER VARLIK VE YÜKÜMLÜLÜKLER

	31 Aralık 2019	31 Aralık 2018
DİĞER DÖNEN VARLIKLAR		
Devreden KDV	7.375.975	5.259.567
DİĞER	--	7.482
<b>DİĞER DÖNEN VARLIKLAR</b>	<b>7.375.975</b>	<b>5.267.049</b>

	31 Aralık 2019	31 Aralık 2018
DİĞER KISA VADELİ YÜKÜMLÜLÜKLER		
Hesaplanan KDV	670.902	656.789
Gider tahakkukları	1.995.479	873.421
Kira yükümlülükleri	519.542	--
<b>DİĞER KISA VADELİ YÜKÜMLÜLÜKLER</b>	<b>3.185.923</b>	<b>1.530.210</b>

	31 Aralık 2019	31 Aralık 2018
DİĞER UZUN VADELİ YÜKÜMLÜLÜKLER		
Kira yükümlülükleri	298.251	--
<b>DİĞER UZUN VADELİ YÜKÜMLÜLÜKLER</b>	<b>298.251</b>	<b>--</b>

## GENTAŞ GENEL METAL SANAYİ VE TİCARET ANONİM ŞİRKETİ

31 ARALIK 2019 TARİHLİ KONSOLİDE FİNANSAL TABLOLARA İLİŞKİN NOTLAR  
(Tutarlar aksi belirtilmedikçe Türk Lirası ("TL") olarak ifade edilmiştir).

## NOT 24 – ÖZKAYNAKLAR

Şirket'in sermayesi 145.000.000 TL olup, her biri 0,01 TL'den nama yazılı 14.500.000.000 adet paya bölünmüştür (31 Aralık 2018: 118.800.000 TL). 31 Aralık 2019 ve 31 Aralık 2018 tarihleri itibarıyla Şirket'in ortaklık yapısı aşağıdaki gibidir:

	31 Aralık 2019		31 Aralık 2018	
	Pay yüzdesi	Pay tutarı	Pay yüzdesi	Pay tutarı
Genmar Yapı (Genart)	6,12	8.868.334	6,12	7.265.918
M. Ziya KAHRAMAN	11,02	15.979.504	12,34	14.657.688
Abdurrahman KAHRAMAN (Tahsin Oğlu)	11,14	16.156.197	10,02	11.905.078
Seyit Mehmet MUTLU	6,83	9.899.175	5,99	7.110.497
Tahsin Kahraman	5,00	7.250.001	3,83	4.550.000
Diğer Ortaklar	59,89	86.846.789	61,71	73.310.819
	100,00	145.000.000	100,00	118.800.000

Şirket 2019 yılı içinde 26.200.000 TL iç kaynaklardan sermaye artışı yapmıştır (2018: 8.800.000 TL).

## Kardan ayrılan kısıtlanmış yedekler

	31 Aralık 2019	31 Aralık 2018
Yasal yedekler	16.967.576	11.833.302
İştirak satış kazancı istisnası	5.297	93.672
Gayrimenkul satış kazancı istisnası	4.052.487	3.674.096
	21.025.360	15.601.070

Türk Ticaret Kanunu'na göre, yasal yedekler birinci ve ikinci tertip yasal yedekler olmak üzere ikiye ayrılır. Türk Ticaret Kanunu'na göre birinci tertip yasal yedekler, ödenmiş sermayenin %20'sine ulaşmaya kadar, kanuni net karın %5'i olarak ayrılır. İkinci tertip yasal yedekler ise ödenmiş sermayenin %5'ini aşan dağıtılan karın %10'udur. Türk Ticaret Kanunu'na göre, yasal yedekler ödenmiş sermayenin %50'sini geçmediği sürece sadece zararları netleştirmek için kullanılabilir, bunun dışında herhangi bir şekilde kullanılması mümkün değildir.

## Kıdem tazminatı karşılığı aktüeryal kayıp/kazanç fonu

TMS-19 "Çalışanlara Sağlanan Faydalar" standardındaki değişikliklerle birlikte kıdem tazminatı karşılığının hesaplanmasında dikkate alınan aktüeryal kayıp kazançların gelir tablosunda muhasebeleştirilmesine izin vermemektedir. Aktüeryal varsayımların değişmesi sonucu oluşan kayıp ve kazançlar öz kaynaklar içerisinde muhasebeleştirilmiştir.

## Geçmiş yıllar kartarı

	31 Aralık 2019	31 Aralık 2018
Olağanüstü yedekler	62.272.928	58.086.783
Geçmiş yıl karları/ (zararları)	(4.720.390)	752.405
	57.552.538	58.839.188

## GENTAŞ GENEL METAL SANAYİ VE TİCARET ANONİM ŞİRKETİ

31 ARALIK 2019 TARİHLİ KONSOLİDE FİNANSAL TABLOLARA İLİŞKİN NOTLAR  
(Tutarlar aksi belirtilmedikçe Türk Lirası ("TL") olarak ifade edilmiştir).

### NOT 24 –ÖZKAYNAKLAR (Devamı)

#### Kontrol gücü olmayan paylar

Konsolidasyon kapsamındaki bağlı ortaklıkların ödenmiş/çıkarılmış sermaye dahil bütün öz sermaye hesap grubu kalemlerinden, ana ortaklık ve bağlı ortaklıklar dışı paylara isabet eden tutarlar indirilir ve konsolide bilançonun özsermaye hesap grubunda, "kontrol gücü olmayan paylar" hesap grubu adıyla gösterilir.

#### Ortak kontrol altında işletme birleşmeleri etkisi

Ortak kontrol altında gerçekleşen işletme birleşmelerinin ilk muhasebeleştirilmesi sırasında oluşan pozitif/negatif fark özkaynaklar altında muhasebeleştirilir. İlgili bakiye, Grup'un 2012 yılı içerisinde edindiği Genmar Orman'ın iktisabından ve 2019 yılı içerisindeki Genmar Orman ile Genmar Yapı'nın (eski adıyla Genart) birleşmesinden kaynaklanmıştır (Not 36).

#### Çevrim farkları

Gentaş Italy finansal tablolarının Euro'dan TL'e çevrilmesi sırasında çıkan kur farklarından oluşmaktadır.

#### Karşılıklı iştirak sermaye düzeltmesi

Genmar Yapı ile Gentaş Kimya'nın elinde bulunan Şirket hisselerinin kaynaklanmaktadır. Genmar Yapı'nın sahip olduğu hisselerin tamamı, Gentaş Kimya'nın sahip olduğu hisselerin Grup payına düşen kısmı karşılıklı iştirak sermaye düzeltmesi olarak muhasebeleştirilmiştir (31 Aralık 2018: Genmar Yapı'nın sahip olduğu 9.116.971 TL tutarlı, 7.265.918 TL nominal tutarlı hisseler). İlgili hisselerin maliyet değeri ile nominal değerleri arasındaki fark "Geçmiş Yıl Karları" hesabından mahsup edilmiştir.

#### Kar dağıtımı

Seri: II, No: 19.1 "Kar Payı Tebliği"ne göre ortaklıklar, kârlarını genel kurulları tarafından belirlenecek kâr dağıtım politikaları çerçevesinde ve ilgili mevzuat hükümlerine uygun olarak genel kurul kararıyla dağıtır. Ortaklıklarda kâr payı, dağıtım tarihi itibarıyla mevcut payların tümüne, bunların ihraç ve iktisap tarihleri dikkate alınmaksızın payları oranında eşit olarak dağıtılır. TTK'ya göre ayrılması gereken yedek akçeler ile esas sözleşmede veya kâr dağıtım politikasında pay sahipleri için belirlenen kâr payı ayrılmadıkça; başka yedek akçe ayrılmasına, ertesine yıla kâr aktarılmasına ve intifa senedi sahiplerine, yönetim kurulu üyelerine, ortaklık çalışanlarına ve pay sahibi dışındaki kişilere kârdan pay dağıtılmasına karar verilemeyeceği gibi, pay sahipleri için belirlenen kâr payı nakden ödenmedikçe bu kişilere kârdan pay dağıtılamaz. Kâr dağıtım tablosunun en geç olağan genel kurul gündeminin ilan edildiği tarihte kamuya açıklanması zorunludur. Ortaklıkların geçmiş yıllar zararlarının; geçmiş yıllar kârları, paylara ilişkin primler dahil genel kanuni yedek akçe, sermaye hariç özkaynak kalemlerinin enflasyon muhasebesine göre düzeltilmesinden kaynaklanan tutarların toplamını aşan kısmı, net dağıtılabilir dönem kârının hesaplanmasında indirim kalemi olarak dikkate alınır.

Şirket 2019 yılı içerisinde 9.851.557 TL (1 TL nominal değerli hisseye brut 0,0823 TL.) temettü dağıtımını gerçekleştirmiştir (2018: 7.831.587 TL, brut 0,150588 TL).

Şirketlerin yasal kayıtlarında bulunan kaynaklardan karşılanabildiği sürece, dağıtacakları kar tutarını Kurulun Seri: II No: 14.1 sayılı Sermaye Piyasasında Finansal Raporlamaya İlişkin Esaslar Tebliği çerçevesinde hazırlanan finansal tablolarında yer alan net dönem karlarını dikkate alarak hesaplamalarına imkan tanınmıştır. Şirket'in yasal kayıtlarına göre dağıtılabilir kaynakları aşağıdaki gibidir:

	31 Aralık 2019	31 Aralık 2018
Olağanüstü yedekler	24.650.195	32.766.661
Dönem net karı	36.963.645	32.973.303
	61.613.840	65.739.964

## GENTAŞ GENEL METAL SANAYİ VE TİCARET ANONİM ŞİRKETİ

31 ARALIK 2019 TARİHLİ KONSOLİDE FİNANSAL TABLOLARA İLİŞKİN NOTLAR  
(Tutarlar aksi belirtilmedikçe Türk Lirası ("TL") olarak ifade edilmiştir).

## NOT 25 – HASILAT VE SATIŞLARIN MALİYETİ

	1 Ocak – 31 Aralık 2019	1 Ocak – 31 Aralık 2018
<b>Yurtiçi satışlar</b>		
Laminat satışları	147.132.831	205.603.248
Werzalit satışları	34.377.095	31.919.597
Diğer satışlar	70.924.954	36.373.954
	<b>252.434.880</b>	<b>273.896.799</b>
<b>Yurtdışı satışlar</b>		
Laminat satışları	139.613.455	136.246.639
Werzalit satışları	1.689.043	634.386
Diğer satışlar	5.201.383	20.349.384
	<b>146.503.881</b>	<b>157.230.409</b>
<b>Diğer gelirler</b>	<b>1.681.869</b>	<b>853.993</b>
	<b>400.620.630</b>	<b>431.981.201</b>
Satıştan indeler	(2.548.363)	(5.463.493)
Satış iskontoları	(2.403.317)	(1.491.589)
<b>Hasılat toplamı:</b>	<b>395.668.950</b>	<b>425.026.119</b>
	1 Ocak – 31 Aralık 2019	1 Ocak – 31 Aralık 2018
İlk madde malzeme gideri	118.619.766	137.462.021
Doğrudan işçilik gideri	15.659.365	13.884.085
Genel üretim gideri	78.687.795	74.459.918
Üretilen mamul maliyeti	<b>212.966.926</b>	<b>225.806.024</b>
Yarı mamul kullanımı	(734.046)	(227.446)
Mamul kullanımı	15.752	(11.643.500)
<b>Satılan mamul maliyeti</b>	<b>212.248.632</b>	<b>213.935.078</b>
Dönem başı ticari mallar	11.092.771	8.278.596
Dönem içi girişler	106.516.181	105.857.828
Dönem sonu ticari mallar	(7.842.376)	(10.692.577)
<b>Satılan ticari mal maliyeti</b>	<b>109.766.576</b>	<b>103.443.847</b>
<b>Toplam satışların maliyeti</b>	<b>322.015.208</b>	<b>317.378.925</b>

## GENTAŞ GENEL METAL SANAYİ VE TİCARET ANONİM ŞİRKETİ

31 ARALIK 2019 TARİHLİ KONSOLİDE FİNANSAL TABLOLARA İLİŞKİN NOTLAR  
(Tutarlar aksi belirtilmedikçe Türk Lirası ("TL") olarak ifade edilmiştir).

## NOT 26 – GENEL YÖNETİM GİDERLERİ, PAZARLAMA GİDERLERİ, ARAŞTIRMA VE GELİŞTİRME GİDERLERİ

	1 Ocak – 31 Aralık 2019	1 Ocak – 31 Aralık 2018
<b>Araştırma ve geliştirme giderleri</b>		
Malzeme giderleri	351.275	270.698
Danışmanlık ücreti	271.046	210.316
Test giderleri	303.347	297.020
Personel giderleri	309.400	155.216
Amortisman giderleri	5.853	6.659
Diğer giderler	278.843	284.127
	<b>1.519.764</b>	<b>1.224.036</b>
<b>Genel yönetim giderleri</b>		
Personel giderleri	13.560.323	10.937.042
Amortisman giderleri	1.742.411	1.312.461
Danışmanlık ve müşavirlik giderleri	1.216.849	1.119.745
Vergi resim ve harçlar	900.176	704.812
Malzeme giderleri	772.868	436.720
Kira ve sigorta giderleri	606.147	662.061
Banka muamele giderleri	363.421	426.007
Seyahat gideri	341.721	236.250
Haberleşme giderleri	194.179	226.152
Temsil ağırlama giderleri	159.485	80.377
Bakım onarım giderleri	380.805	560.032
Enerji giderleri	200.462	128.887
Diğer giderler	3.547.157	2.129.161
	<b>23.986.004</b>	<b>18.979.707</b>
<b>Satış ve dağıtım giderleri</b>		
Personel giderleri	5.739.787	5.786.526
İhracat giderleri	2.895.361	2.821.754
Komisyon giderleri	4.402.755	2.202.746
Reklam giderleri	1.591.296	2.509.767
Fuar giderleri	2.272.315	1.649.657
Ciro primleri	1.902.818	1.546.609
Nakliye giderleri	809.443	1.644.980
Kira ve sigorta giderleri	1.827.997	1.683.605
Malzeme giderleri	461.213	677.330
Lisans giderleri	263.796	241.059
Seyahat giderleri	724.058	968.859
Amortisman ve itfa giderleri	794.964	791.858
Diğer giderler	3.911.869	2.001.661
	<b>27.597.672</b>	<b>24.526.411</b>

## GENTAŞ GENEL METAL SANAYİ VE TİCARET ANONİM ŞİRKETİ

31 ARALIK 2019 TARİMLİ KONSOLİDE FİNANSAL TABLOLARA İLİŞKİN NOTLAR  
(Tutarlar aksi belirtilmedikçe Türk Lirası ("TL") olarak ifade edilmiştir).

## NOT 27 – NİTELİKLERİNE GÖRE GİDERLER

	1 Ocak – 31 Aralık 2019	1 Ocak – 31 Aralık 2018
İlk madde malzeme gideri	118.619.766	137.462.021
Ticari mal maliyeti	109.766.576	103.443.847
Endirekt malzeme giderleri	45.557.590	46.286.491
Personel giderleri	43.302.362	40.723.440
Amortisman giderleri	10.045.741	8.602.477
Enerji giderleri	8.848.791	7.066.426
İhracat giderleri	2.895.361	2.821.754
Komisyon giderleri	4.402.755	2.202.746
Reklam giderleri	1.713.104	2.646.547
Ciro primleri	1.902.818	1.546.609
Diğer giderler	28.063.784	9.306.721
	<b>375.118.648</b>	<b>362.109.079</b>

## NOT 28 – ESAS FAALİYETLERDEN DİĞER GELİRLER VE GİDERLER

	1 Ocak – 31 Aralık 2019	1 Ocak – 31 Aralık 2018
<b>Diğer gelirler</b>		
Vadeli satışlardan kaynaklanan finansman geliri	4.050.548	15.603.169
Kur farkı gelirleri	10.057.327	27.896.635
İptal edilen şüpheli alacak karşılığı	1.312.054	433.595
Vade farkı gelirleri	244.844	289.739
Diğer gelir ve karlar	2.056.495	2.733.566
	<b>17.721.268</b>	<b>46.956.704</b>

	1 Ocak – 31 Aralık 2019	1 Ocak – 31 Aralık 2018
<b>Diğer giderler</b>		
Şüpheli alacak gideri	5.632.594	7.711.655
Kur farkı gideri	7.090.877	30.768.112
Vadeli alışlardan kaynaklanan finansman gideri	2.000.587	8.491.930
Diğer gider ve zararlar	2.643.687	1.441.674
	<b>17.367.745</b>	<b>48.413.371</b>

## GENTAŞ GENEL METAL SANAYİ VE TİCARET ANONİM ŞİRKETİ

31 ARALIK 2019 TARİHLİ KONSOLİDE FİNANSAL TABLOLARA İLİŞKİN NOTLAR  
(Tutarlar aksi belirtilmedikçe Türk Lirası ("TL") olarak ifade edilmiştir).

## NOT 29 – YATIRIM FAALİYETLERİNDEN GELİRLER VE GİDERLER

	1 Ocak – 31 Aralık 2019	1 Ocak – 31 Aralık 2018
<b>Yatırım faaliyetlerinden gelirler</b>		
Faiz gelirleri	518.277	389.721
Kira gelirleri	1.308.130	1.204.606
Sabit kıymet satış karı	--	4.788.214
Kur farkı geliri	883.488	487.795
Diğer gelirler	19.393	9.805
	<b>2.729.288</b>	<b>6.880.141</b>
<b>Yatırım faaliyetlerinden giderler</b>		
Sabit kıymet satış zararı	1.507.637	--
İştirak satış zararı	252.743	303.184
	<b>1.760.380</b>	<b>303.184</b>

## NOT 30 – FİNANSMAN GİDERLERİ

	1 Ocak – 31 Aralık 2019	1 Ocak – 31 Aralık 2018
<b>Finansman giderleri</b>		
Faiz giderleri	5.256.101	7.601.706
Kur farkı gideri/(geliri), net	4.152.232	11.414.160
Diğer giderler	253.254	--
	<b>9.661.587</b>	<b>19.015.866</b>

## NOT 31 – GELİR VERGİLERİ

**Kurumlar Vergisi**

Grup'un cari dönem faaliyet sonuçlarına ilişkin tahmini vergi yükümlülükleri için ekli konsolide finansal tablolarda gerekli karşılıklar ayrılmıştır.

Vergiye tabi kurum kazancı üzerinden tahakkuk ettirilecek kurumlar vergisi oranı ticari kazancın tespitinde gider yazılan vergi matrahından indirilemeyen giderlerin eklenmesi ve vergiden istisna kazançlar, vergiye tabi olmayan gelirler ve diğer indirimler (varsa geçmiş yıl zararları ve tercih edildiği takdirde kullanılan yatırım indirimleri) düşüldükten sonra kalan matrah üzerinden hesaplanmaktadır. 2019 yılında uygulanan kurumlar vergisi oranı % 22'dir (2018: %22). 5 Aralık 2017 tarihinde yayımlanan 7061 sayılı "Bazı Vergi Kanunları ile Diğer Bazı Kanunlarda Değişiklik Yapılmasına Dair Kanun" ("7061 Sayılı Kanun") ile kurumlar vergisi oranı, 2018, 2019 ve 2020 yılı vergilendirme dönemlerine ait kurum kazançları için %22 olarak belirlenmiştir.

Türkiye'de geçici vergi üçer aylık dönemler itibarıyla hesaplanmakta ve tahakkuk ettirilmektedir. 2019 yılı kurum kazançlarının geçici vergi dönemleri itibarıyla vergilendirilmesi aşamasında kurum kazançları üzerinden hesaplanması gereken geçici vergi oranı %22'dir. (2018: %22). 7061 Sayılı Kanun ile ilgili oran, 14 Mayıs 2018 tarihinden itibaren, 2018, 2019 ve 2020 yılları için % 22 olarak belirlenmiştir. Zararlar gelecek yıllarda oluşacak vergilendirilebilir karıdan düşülmek üzere, maksimum 5 yıl taşınabilir. Ancak oluşan zararlar geriye dönük olarak önceki yıllarda oluşan karlardan düşülemez.

## GENTAŞ GENEL METAL SANAYİ VE TİCARET ANONİM ŞİRKETİ

31 ARALIK 2019 TARİHLİ KONSOLİDE FİNANSAL TABLOLARA İLİŞKİN NOTLAR  
(Tutarlar aksi belirtilmedikçe Türk Lirası ("TL") olarak ifade edilmiştir).

## NOT 31 – GELİR VERGİLERİ (Devamı)

## Kurumlar Vergisi (Devamı)

Türkiye’de ödenecek vergiler konusunda vergi otoritesi ile mutabakat sağlamak gibi bir uygulama bulunmamaktadır. Kurumlar vergisi beyannameleri hesap döneminin kapandığı ayı takip eden dördüncü ayın son günü akşamına kadar bağlı bulunan vergi dairesine verilir. Bununla beraber, vergi incelemesine yetkili makamlar beş yıl zarfında muhasebe kayıtlarını inceleyebilir ve hatalı işlem tespit edilirse ödenecek vergi miktarları değişebilir.

Kurumlar vergisine ek olarak, dağıtılması durumunda kar payı elde eden ve bu kar paylarını kurum kazancına dahil ederek beyan eden tam mükellef kurumlara ve yabancı şirketlerin Türkiye’deki şubelerine dağıtılanlar hariç olmak üzere kar payları üzerinden ayrıca gelir vergisi stopajı hesaplanması gerekmektedir. Gelir vergisi stopajı %15 olarak uygulanmaktadır.

Türkiye’de vergi mevzuatı, ana ortaklık ve konsolidasyon kapsamı şirketlerin konsolide vergi beyannamesi doldurmasına izin vermemektedir. Bu yüzden konsolide finansal tablolara yansıtılan vergi karşılığı, şirket bazında ayrı ayrı hesaplanmıştır.

31 Aralık 2019 ve 2018 tarihleri itibarıyla bilançoya yansıyan kurumlar vergisi yükümlülükleri aşağıdaki gibidir:

	31 Aralık 2019	31 Aralık 2018
<b>Cari vergi yükümlülüğü</b>		
Kurumlar vergisi karşılığı	3.489.419	8.526.072
Peşin ödenmiş vergi ve fonlar	(2.388.684)	(8.440.779)
<b>Ödenecek kurumlar vergisi</b>	<b>1.100.735</b>	<b>85.293</b>

31 Aralık 2019 ve 2018 tarihleri itibarıyla kar zarara yansıyan kurumlar vergisi yükümlülükleri aşağıdaki gibidir:

	31 Aralık 2019	31 Aralık 2018
<b>Vergi geliri / (gideri)</b>		
Cari kurumlar vergisi	(3.481.607)	(8.526.072)
Ertelenmiş vergi geliri / (gideri)	841.495	456.216
	<b>(2.640.112)</b>	<b>(8.069.856)</b>

Dönem vergi giderinin dönem karı ile mutabakatı aşağıdaki gibidir:

	1 Ocak – 31 Aralık 2019	1 Ocak – 31 Aralık 2018
Vergi öncesi muhasebe karı	14.065.119	56.323.474
Yerel vergi oranı üzerinden hesaplanan vergi (%22)	3.093.886	12.391.164
Kamunen kabul edilmeyen giderlerin vergi etkisi	1.294.471	701.138
İndirilecek istisna ve indirimlerin vergi etkisi	(6.714.909)	(6.130.321)
Vergiye tabi olmayan zararların vergi etkisi	4.966.664	1.107.875
<b>Vergi karşılığı</b>	<b>2.640.112</b>	<b>8.069.856</b>



## GENTAŞ GENEL METAL SANAYİ VE TİCARET ANONİM ŞİRKETİ

## 31 ARALIK 2019 TARİHLİ KONSOLİDE FİNANSAL TABLOLARA İLİŞKİN NOTLAR

(Çaımlar aksi belirtilmedikçe Türk Lirası ("TL") olarak ifade edilmiştir.)

## NOT 31 - GELİR VERGİLERİ (Devamı)

## Ertelenmiş vergiler

Grup, vergiye esas yasal finansal tabloları ile TMS/TFRS'ye göre hazırlanmış finansal tablolar arasındaki farklılıklardan kaynaklanan geçici zamanlama farkları için ertelenmiş vergi varlığı ve yükümlülüğü muhasebeleşirmektedir. Söz konusu farklılıklar genellikle bazı gelir ve gider kalemlerinin vergiye esas mali tablolar ile TMS/TFRS'ye göre hazırlanan finansal tablolarda farklı dönemlerde yer almasından kaynaklanmaktadır. Söz konusu farklar aşağıda belirtilmektedir. Ertelenmiş vergi aktifleri ve pasiflerinin hesaplanmasında varlıkların gelire dönüştüğü veya borçların ödendiği dönemlerde uygulanması beklenen (2018,2019 ve 2020 yılları için %22, diğer dönemler için %20) vergi oranları dikkate alınmıştır (31 Aralık 2018: %22).

	31 Aralık 2019		31 Aralık 2018	
	Değerleme farkları	Varlık/ yükümlülük	Değerleme farkları	Varlık/ yükümlülük
Stokların kayıtlı değeri ile vergi değeri arasındaki net fark	5.613.331	1.234.933	5.863.031	1.289.867
Maddi ve maddi olmayan duran varlıklar	(12.834.940)	(2.566.988)	(11.977.056)	(2.395.411)
Kıdem tazminatı karşılığı	4.976.666	995.333	4.067.915	813.583
Ertelenmiş finansman geliri	297.725	65.500	362.361	79.719
Ertelenmiş finansman gideri	(326.021)	(71.725)	(788.407)	(173.350)
Şüpheli alacaklar karşılığı	10.569.068	2.325.195	4.738.183	1.042.400
İzın karşılığı	2.943.516	600.945	2.333.651	473.050
Krediler	12.399	2.728	14.095	3.101
Kira yükümlülükleri	817.793	179.915	--	--
Ertelenen vergi varlıkları	25.230.498	5.404.549	17.379.236	3.701.720
Ertelenen vergi yükümlülükleri	(13.160.961)	(2.638.713)	(12.765.463)	(2.568.861)
<b>Ertelenen vergi varlıkları, Net</b>		<b>2.765.836</b>		<b>1.132.859</b>

Grup'ün ertelenmiş vergi varlık/yükümlülükleri hareketleri aşağıdaki gibidir:

	31 Aralık 2019	31 Aralık 2018
1 Ocak itibarıyla açılış bakiyesi	1.132.859	468.517
Ertelenmiş vergi geliri(gideri)	841.495	456.216
Özkaynağa yansıtılan	118.608	208.126
Birleşme etkisi	672.874	--
<b>31 Aralık itibarıyla kapanış bakiyesi</b>	<b>2.765.836</b>	<b>1.132.859</b>

## GENTAŞ GENEL METAL SANAYİ VE TİCARET ANONİM ŞİRKETİ

31 ARALIK 2019 TARİHLİ KONSOLİDE FİNANSAL TABLOLARA İLİŞKİN NOTLAR  
(Tutarlar aksi belirtilmedikçe Türk Lirası ("TL") olarak ifade edilmiştir).

### NOT 32 – PAY BAŞINA KAZANÇ / (KAYIP)

Hisse başına kar, hissedarlara ait net karın adi hisselerin ağırlıklı ortalama adedine bölünmesi ile hesaplanır. Şirket'in 31 Aralık 2019 ve 2018 tarihleri itibarıyla hisse başına kazancı aşağıdaki gibidir:

	1 Ocak – 31 Aralık 2019	1 Ocak – 31 Aralık 2018
Net dönem karı	10.871.208	41.454.448
Çıkarılmış adi hisselerin ağırlıklı ortalama adedi	14.500.000.000	14.500.000.000
100 hisse başına kar	0,075	0,286

### NOT 33 – FİNANSAL ARAÇLARDAN KAYNAKLANAN RİSKLERİN NİTELİĞİ VE DÜZEYİ

#### Sermaye riski yönetimi

Şirket, sermaye yönetiminde, bir yandan faaliyetlerinin sürekliliğini sağlamaya çalışırken, diğer yandan da borç ve öz kaynak dengesini en verimli şekilde kullanarak karını artırmayı hedeflemektedir. Şirket'in sermaye yapısı kredileri de içeren borçlar, nakit ve nakit benzerleri ve sırasıyla çıkarılmış sermaye, kar yedekleri ve geçmiş yıl karlarını da içeren öz kaynak kalemlerinden oluşmaktadır.

Şirket'in genel stratejisi önceki dönemden bir farklılık göstermemektedir.

Grup'un maruz kaldığı belli başlı riskler aşağıdaki gibidir:

#### Kredi riski

Kredi riski bir finansal araca yatırım yapan taraflardan birinin yükümlülüğünü yerine getiremeyip diğer tarafın finansal zarara uğrama riskidir. Şirket, kredi riskini, belirli üçüncü şahıslarla yürüttüğü işlemlerini kısıtlayarak ve üçüncü şahısların kredi riskini sürekli gözden geçirerek yönetmektedir.

Grup'un kredi riski ağırlıklı olarak ticari alacaklarından kaynaklanmaktadır.

## GENTAŞ GENEL METAL SANAYİ VE TİCARET ANONİM ŞİRKETİ

31 ARALIK 2019 TARİHLİ KONSOLİDE FİNANSAL TABLOLARA İLİŞKİN NOTLAR  
(Tutarlar aksi belirtilmedikçe Türk Lirası ("TL") olarak ifade edilmiştir).

## NOT 33 – FİNANSAL ARAÇLARDAN KAYNAKLANAN RİSKLERİN NİTELİĞİ VE DÜZEYİ (Devamı)

## Kredi riski (Devamı)

Grup'un kredi riskine maruz kaldığı finansal araçları ve tutarları aşağıdaki gibidir:

Cari dönem	Ticari Alacaklar		Diger Alacaklar	Bankalardaki
	Diger taraf	İlişkili	Diger taraf	Mevduat
Raporlama tarihi itibarıyla maruz kalan azami kredi riski (A+B+C+D) <sup>(1)</sup>	56.489.172	3.486.589	9.375.078	33.971.193
Azami riskin teminat, vs ile güvence altına alınmış kısmı	--	--	--	--
A. Vadesi geçmemiş ya da değer düşüklüğüne uğramamış finansal varlıkların net defter değeri	56.489.172	3.486.589	9.375.078	33.971.193
B. Vadesi geçmiş ancak değer düşüklüğüne uğramamış varlıkların net defter değeri	--	--	--	--
- Teminat, vs ile güvence altına alınmış kısmı	--	--	--	--
C. Değer düşüklüğüne uğrayan varlıkların net defter değerleri	--	--	--	--
- Vadesi geçmiş (brüt defter değeri)	33.545.815	--	--	--
- Değer düşüklüğü (-)	(33.545.815)	--	--	--
D. Bilanço dışı kredi riski içeren unsurlar	--	--	--	--

(1) Tutarların belirlenmesinde, alınan teminatlar gibi kredi güvenliğinde artış sağlayan unsurlar dikkate alınmamıştır.

Önceki dönem	Ticari Alacaklar		Diger Alacaklar	Bankalardaki
	Diger taraf	İlişkili	Diger taraf	Mevduat
Raporlama tarihi itibarıyla maruz kalan azami kredi riski (A+B+C+D) <sup>(1)</sup>	54.460.210	23.803.312	5.049.530	17.599.639
Azami riskin teminat, vs ile güvence altına alınmış kısmı	--	--	--	--
A. Vadesi geçmemiş ya da değer düşüklüğüne uğramamış finansal varlıkların net defter değeri	54.460.210	23.803.312	5.049.530	17.599.639
B. Vadesi geçmiş ancak değer düşüklüğüne uğramamış varlıkların net defter değeri	--	--	--	--
- Teminat, vs ile güvence altına alınmış kısmı	--	--	--	--
C. Değer düşüklüğüne uğrayan varlıkların net defter değerleri	--	--	--	--
- Vadesi geçmiş (brüt defter değeri)	22.547.797	--	--	--
- Değer düşüklüğü (-)	(22.547.797)	--	--	--
D. Bilanço dışı kredi riski içeren unsurlar	--	--	--	--

(1) Tutarların belirlenmesinde, alınan teminatlar gibi kredi güvenliğinde artış sağlayan unsurlar dikkate alınmamıştır.

## GENTAŞ GENEL METAL SANAYİ VE TİCARET ANONİM ŞİRKETİ

31 ARALIK 2019 TARİHLİ KONSOLİDE FİNANSAL TABLOLARA İLİŞKİN NOTLAR  
(Tutarlar aksi belirtilmedikçe Türk Lirası ("TL") olarak ifade edilmiştir).

## NOT 33 – FİNANSAL ARAÇLARDAN KAYNAKLANAN RİSKLERİN NİTELİĞİ VE DÜZEYİ (Devamı)

**Likidite riski**

Likidite riski, Grup'un net fonlama yükümlülüklerini yerine getirmeme ihtimalidir. Grup yönetimi, fon kaynaklarını dağıtarak mevcut ve muhtemel yükümlülüklerini yerine getirmek için yeterli tutarda nakit ve benzeri kaynağı bulundurmaya suretiyle likidite riskini yönetmektedir.

Grup'un likidite risk tablosu aşağıdaki gibidir:

**31 Aralık 2019**

Sözleşme uyarınca vadeler	Defter değeri	Sözleşme uyarınca nakit çıkışlar toplamı	3 aydan kısa	3- 6 ay arası	6 - 12 ay arası	1-2 yıl arası	2 yıl üzeri
	77.326.803	77.652.824	56.528.465	2.897.959	4.533.471	2.793.146	10.899.783
Borçlanmalar	29.396.277	29.396.277	8.271.918	2.897.959	4.533.471	2.793.146	10.899.783
Ticari borçlar	46.484.988	46.811.009	46.811.009	--	--	--	--
Diğer borçlar	1.445.538	1.445.538	1.445.538	--	--	--	--

**31 Aralık 2018**

Sözleşme uyarınca vadeler	Defter değeri	Sözleşme uyarınca nakit çıkışlar toplamı	3 aydan kısa	3- 6 ay arası	6 - 12 ay arası	1-2 yıl arası	2 yıl üzeri
	84.955.370	85.743.777	54.792.647	2.653.024	9.258.946	1.507.000	17.532.160
Borçlanmalar	54.793.878	54.793.878	23.842.748	2.653.024	9.258.946	1.507.000	17.532.160
Ticari borçlar	29.615.137	30.403.544	30.403.544	--	--	--	--
Diğer borçlar	546.355	546.355	546.355	--	--	--	--

**Piyasa riski**

Piyasa riski faiz oranlarında, kurlarda ve diğer finansal sözleşmelerin değerinde meydana gelecek ve Grup'u olumsuz etkileyecek değişimlerdir. İlgili araçlarda meydana gelen dalgalanmalar Grup'un gelir tablosu ve özkaynakları üzerinde değişime yol açmaktadır.

**Faiz oranı riski**

Grup'un kullandığı değişken faizli banka kredileri nedeniyle faiz oranı riskine maruz kalmaktadır. Sabit faizli banka kredileri ile vadeit mevduatlarında risk olmamakla beraber operasyonlarının devamı için gelecek dönemlerdeki krediler ve mevduatlar için ileride gerçekleşecek faiz oranlarından etkilenmektedir.

31 Aralık 2019 tarihi itibarıyla diğer değişkenlerin sabit kaldığı varsayımıyla faiz oranlarında 100 baz puanlık artış/azalış dönem net karını 35.281 TL (31 Aralık 2018: 38.188 TL) azaltacaktır/artıracaktır.

## GENTAŞ GENEL METAL SANAYİ VE TİCARET ANONİM ŞİRKETİ

31 ARALIK 2019 TARİHLİ KONSOLİDE FİNANSAL TABLOLARA İLİŞKİN NOTLAR  
(Tutarlar aksi belirtilmedikçe Türk Lirası ("TL") olarak ifade edilmiştir).

## NOT 33 – FİNANSAL ARAÇLARDAN KAYNAKLANAN RİSKLERİN NİTELİĞİ VE DÜZEYİ (Devamı)

**Kur riski**

Grup'un döviz cinsinden olan finansal araçları kur değişimlerinden dolayı kur riskine maruz kalmaktadır. 31 Aralık 2019 ve 2018 tarihleri itibarıyla Grup'un yabancı para pozisyonu aşağıda sunulmuştur:

31 Aralık 2019	TL Karşılığı	ABD Doları	Euro
Parasal finansal varlıklar	25.581.519	1.081.463	2.880.554
Ticari alacaklar	29.829.322	119.338	4.378.617
Dönen varlıklar	55.410.841	1.200.801	7.259.171
<b>Toplam varlıklar</b>	<b>55.410.841</b>	<b>1.200.801</b>	<b>7.259.171</b>
Ticari borçlar	24.199.507	56.711	3.588.042
Borçlanmalar	7.431.427	--	1.117.407
Kısa vadeli yükümlülükler	31.630.934	56.711	4.705.449
Borçlanmalar	13.692.927	--	2.058.901
Uzun vadeli yükümlülükler	13.692.927	--	2.058.901
<b>Toplam yükümlülükler</b>	<b>45.323.861</b>	<b>56.711</b>	<b>6.764.350</b>
<b>Net yabancı para varlık pozisyonu</b>	<b>10.086.980</b>	<b>1.144.090</b>	<b>494.821</b>
İhracat	236.179.683	694.714	21.457.422
İthalat	103.082.033	260.384	15.217.201
31 Aralık 2018	TL Karşılığı	ABD Doları	Euro
Parasal finansal varlıklar	16.223.957	199.017	2.517.742
Ticari alacaklar	28.816.504	274.314	4.541.036
Dönen varlıklar	45.040.461	473.331	7.058.778
<b>Toplam varlıklar</b>	<b>45.040.461</b>	<b>473.331</b>	<b>7.058.778</b>
Ticari borçlar	15.427.343	98.121	2.473.646
Borçlanmalar	25.173.567	--	4.176.106
Kısa vadeli yükümlülükler	40.600.910	98.121	6.649.752
Borçlanmalar	19.039.161	--	3.158.454
Uzun vadeli yükümlülükler	19.039.161	--	3.158.454
<b>Toplam yükümlülükler</b>	<b>59.640.071</b>	<b>98.121</b>	<b>9.808.206</b>
<b>Net yabancı para varlık / (yükümlülük) pozisyonu</b>	<b>(14.599.610)</b>	<b>375.210</b>	<b>(2.749.428)</b>
İhracat	166.971.188	753.639	27.039.660
İthalat	161.536.486	8.036.974	19.783.447

## GENTAŞ GENEL METAL SANAYİ VE TİCARET ANONİM ŞİRKETİ

31 ARALIK 2019 TARİHLİ KONSOLİDE FİNANSAL TABLOLARA İLİŞKİN NOTLAR  
(Tutarlar aksi belirtilmedikçe Türk Lirası ("TL") olarak ifade edilmiştir).

**NOT 33 – FİNANSAL ARAÇLARDAN KAYNAKLANAN RİSKLERİN NİTELİĞİ VE DÜZEYİ**  
(Devamı)

**Kur riski (Devamı)**

**Duyarlılık analizi:**

31 Aralık 2019 ve 2018 tarihleri itibarıyla yabancı paranın %10 değer artışı ya da azalışı karşısında diğer tüm değişkenlerin sabit kalması koşuluyla, vergi öncesi kar ve özkaynakları aşağıdaki tutarlar kadar daha düşük/yüksek olacaktır.

	Döviz Kuru Duyarlılık Analizi Tablosu Kar/(Zarar)		Özkaynaklar	
	Yabancı paranın değer kazanması	Yabancı paranın değer kaybetmesi	Yabancı paranın değer kazanması	Yabancı paranın değer kaybetmesi
<b>31 Aralık 2019</b>				
ABD Doları	679.612	(679.612)	679.612	(679.612)
Euro	329.086	(329.086)	329.086	(329.086)
	<b>1.008.698</b>	<b>(1.008.698)</b>	<b>1.008.698</b>	<b>(1.008.698)</b>

	Döviz Kuru Duyarlılık Analizi Tablosu Kar/(Zarar)		Özkaynaklar	
	Yabancı paranın değer kazanması	Yabancı paranın değer kaybetmesi	Yabancı paranın değer kazanması	Yabancı paranın değer kaybetmesi
<b>31 Aralık 2018</b>				
ABD Doları	197.394	(197.394)	197.394	(197.394)
Euro	(1.657.355)	1.657.355	(1.657.355)	1.657.355
	<b>(1.459.961)</b>	<b>1.459.961</b>	<b>(1.459.961)</b>	<b>1.459.961</b>

**NOT 34 – FİNANSAL ARAÇLAR (GERÇEĞE UYGUN DEĞER AÇIKLAMALARI VE FİNANSAL RİSKTEN KORUNMA MUHASEBESİ ÇERÇEVESİNDEKİ AÇIKLAMALAR)**

Rayiç bedel, bir finansal enstrümanın zorunlu bir satış veya tasfiye işlemi dışında gönüllü taraflar arasındaki bir cari işlemde el değiştirebileceği tutar olup, eğer varsa, oluşan bir piyasa fiyatı ile en iyi şekilde belirlenir.

Rayiç bedel tahmininde ve piyasa verilerinin yorumlanmasında tahminler kullanılır. Buna göre, burada sunulan tahminler, Grup'un bir güncel piyasa işleminde elde edebileceği tutarları göstermeyebilir.

Aşağıdaki metodlar ve varsayımlar rayiç değeri belirlemenin mümkün olduğu durumlarda her bir finansal aracın rayiç değerini tahmin etmekte kullanılmıştır.

**Finansal varlıklar**

Nakit ve nakit benzerleri finansal varlıklar taşınan değerlerinin rayiç değerlerine yakın olduğu düşünülmektedir. Ticari alacakların şüpheli alacaklar karşılığı düşüldükten sonraki taşınan değerlerinin rayiç değerlerine yakın olduğu düşünülmektedir. Yabancı para cinsinden parasal kalemler dönem sonu kurları kullanılarak çevrilmiştir. Borsa dışı finansal varlıklar maliyetleri üzerinden gösterilmiştir.

## GENTAŞ GENEL METAL SANAYİ VE TİCARET ANONİM ŞİRKETİ

31 ARALIK 2019 TARİHLİ KONSOLİDE FİNANSAL TABLOLARA İLİŞKİN NOTLAR  
(Tutarlar aksi belirtilmedikçe Türk Lirası ("TL") olarak ifade edilmiştir).

**NOT 34 - FİNANSAL ARAÇLAR (GERÇEĞE UYGUN DEĞER AÇIKLAMALARI VE FİNANSAL RİSKTEN KORUNMA MUHASEBESİ ÇERÇEVESİNDEKİ AÇIKLAMALAR)**  
(Devamı)

**Finansal yükümlülükler**

Yabancı para cinsinden parasal kalemler dönem sonu kurları kullanılarak çevrilmektedir. Ticari borçların ve diğer parasal yükümlülüklerin, kısa vadeli olmasından dolayı, rayiç değerlerin taşınan değerlerine yakın olduğu kabul edilir. Kısa vadeli kredilerinin ise vadelerinin kısa olması nedeniyle taşınan değerlerinin rayiç değeri yansıttığı varsayılmaktadır. Uzun vadeli krediler iskonto edilmiş değeri gösterilmektedir.

*Gerçeğe uygun değer ölçümleri kategorileri;*

Grup, TFRS 7 uygulamalarına uyum amacıyla gerçeğe uygun değer ölçümleri için 3 kategori oluşturmuştur. Bu kategoriler gerçeğe uygun değer ölçümleri için kullanılan verilere göre oluşturulmuş olup aşağıdaki gibidir:

1. Kategori: aktif piyasada belirlenmiş fiyat
2. Kategori: aktif piyasa belirlenmiş fiyat haricinde doğrudan veya dolaylı tespit edilebilir veri
3. Kategori: herhangi bir piyasa bilgisine dayanmayan veri.

Yukarıdaki kategorileri göre gerçeğe uygun değeriyle ölçülen finansal varlıklar aşağıdaki gibidir:

	1.Kategori	2.Kategori	3.Kategori
B tipi Jik特 fon	830	--	--
Orta Anadolu İhr. Birl. (Mosaş A.Ş.)	--	--	7.635
Ortak Satın Alma Organizasyonu	--	--	64.260
	830	--	71.895

**NOT 35 – BİLANÇO TARİHİNDEN SONRAKİ OLAYLAR**

Şirket, kayıtlı sermaye tavanı süresinin uzatılması ve kayıtlı sermaye tavanının 120.000.000 TL'den 235.000.000 TL'ye çıkarılarak, geçerlilik süresinin 2024 yılına kadar olması için SPK'a başvurmuş, altı ay içinde genel kurul tarafından karara bağlanması koşulu ile onaylanmıştır.

Şirket 24 Şubat 2020 tarihinde, ünvanının ana faaliyet konusuna uygun olarak değiştirilmesi ve esas sözleşme üzerinde hükmü kalmamış bazı maddelerin çıkarılması, dil ve anlatımında farklı ifadelerin düzeltilmesi amacıyla esas sözleşmesinde değişiklik yapmasına karar vermiş ve SPK'a başvurmuştur.

**NOT 36 – DİĞER HUSUSLAR**

Grup'un % 96,5 pay sahibi olduğu Genmar Orman ile % 48,04 pay sahibi olduğu Genmar Yapı (eski adıyla Genart), 30 Eylül 2019 tarihli yasal bilanço değerleri üzerinden, Genmar Yapı'nın Genmar Orman'ı tüm aktif ve pasifleri ile küll halinde kolaylaştırılmış birleşme esaslarına göre devir almasına Türk Ticaret Kanunu 136.155.158. maddeleri ve Kurumlar Vergisi Kanunu ilgili maddeleri gereğince karar verilmiştir.

Buna göre, birleşme sonucu fesh olan Genmar Orman'ın olağanüstü genel kurul sonuçları 17 Aralık 2019 tarihinde İstanbul Ticaret Sicil Müdürlüğü'nde, devir alan Genmar Yapı'nın olağanüstü genel kurul sonuçları 18 Aralık 2019 tarihinde Bolu Ticaret Sicil Müdürlüğü'nde tescil edilmiştir. Yasal bilanço değerleri üzerinden yapılan bu birleşme sonucu Grup'un yeni ortaklık payı % 62,70 olmuştur.

**GENTAŞ GENEL METAL SANAYİ VE TİCARET ANONİM ŞİRKETİ****31 ARALIK 2019 TARİHLİ KONSOLİDE FİNANSAL TABLOLARA İLİŞKİN NOTLAR**  
(Tutarlar aksi belirtilmedikçe Türk Lirası ("TL") olarak ifade edilmiştir).**NOT 36 – DİĞER HUSUSLAR (Devamı)**

Bu süreç sonrası Genmar Yapı, unvan değişikliği ve sermaye artışı için 24 Aralık 2019 tarihinde yeni bir olağanüstü genel kurul yapmış ve ilgili genel kurul 31 Aralık 2019 tarihinde tescil olmuştur.

Grup, özkaynak yöntemi ile muhasebeleştirdiği Genart ile tam konsolidasyona tabi tuttuğu Genmar Orman'ın muhasebeleştirilmesine ilişkin olarak:

- Genmar Yapı'yı 31 Aralık 2019 tarihine kadar özkaynak yöntemiyle, 31 Aralık 2019 tarihi itibarıyla, (kontrollü devir aldığı tarih) tam konsolidasyon yöntemiyle muhasebeleştirmiştir.
- Genmar Orman'ın tüzel kişiliği sona erene kadar tam konsolidasyon yöntemiyle muhasebeleştirmiştir.
- Birleşme sırasında ortaya çıkan tüm etkileri özkaynak altında "ortak kontrol altında işletme birleşmeleri" hesabında muhasebeleştirmiştir.